



Työllisyyskatsaus

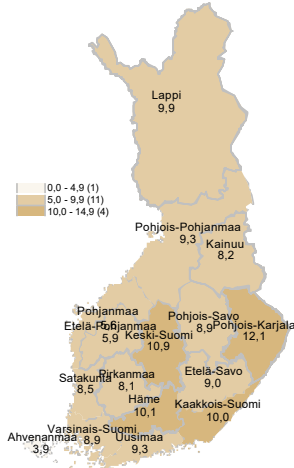
Elokuu 2022



Työ- ja elinkeinoministeriö
Arbets- och näringsministeriet

Elokuussa 239 100 työtöntä työnhakijaa

Työttömien työnhakijoiden osuus työvoimasta ELY-keskuksittain



Työ- ja elinkeinotoimistoissa ja kuntakokeiluissa oli elokuun lopussa yhteensä 239 100 työtöntä työnhakijaa. Se on 41 900 vähemmän kuin vuotta aikaisemmin, edelliskuuhun verrattuna määrä laski 33 100:lla. Työttömien työnhakijoiden osuus työvoimasta oli 9,1 prosenttia, eli 1,6 prosenttiyksikköä matalampi kuin vuosi sitten. Tiedot ilmenevät työ- ja elinkeinoministeriön Työnvälitystilastosta.

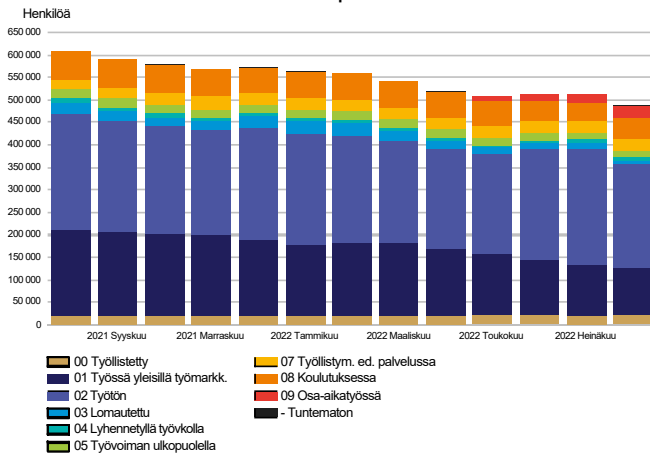
Trendit:

- Kaikkien työnhakijoiden kokonaismäärä laski 120 900:lla
- Työttömiä työnhakijoita 41 900 vähemmän kuin vuotta aikaisemmin
- Kokoaikaisesti lomautettuja 15 000 vähemmän
- Aktivointiasteeseen laskettavissa palveluissa saman verran kuin vuosi sitten
- Uusia avoimia työpaikkoja 5 400 enemmän kuin edellisvuonna



Kaikki työnhakijat

Työnhakijat ryhmittäin
laskentapäivänä



Työnhakijoiden kokonaismäärä väheni

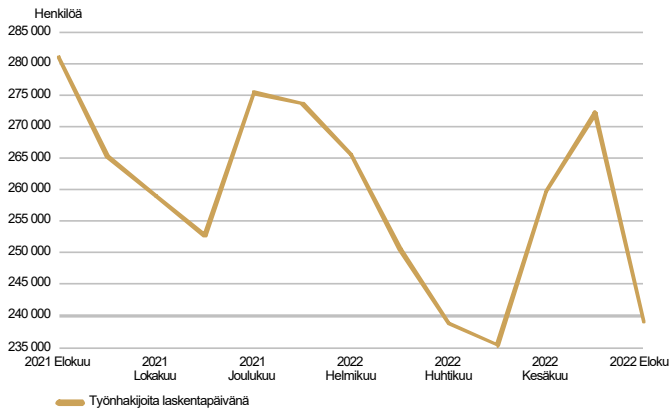
Elokuun lopussa työ- ja elinkeinotoimistoissa ja kuntakokeiluissa oli kaikkiaan 485 900 työnhakijaa, mikä on 120 900 vähemmän kuin vuotta aikaisemmin. Työnhakijoista oli miehiä 243 400 ja naisia 242 500. Miesten määrä laski vuoden takaisesta tilanteesta 62 300:lla ja naisten 58 600:lla. Työnhakijoista oli kuntakokeilujen asiakkaana 231 500 eli 3 100 vähemmän kuin vuosi sitten.

Työnhakijoista oli työssä olevia 150 900, joista 105 500 oli kokoaikaisessa työssä, 23 300 osa-aikatyössä ja 22 100 työ- ja elinkeinohallinnon ja kuntakokeilun järjestämällä palveluilla työllistettynä. Työvoimaan kuulumattomia työnhakijoita oli 90 700, joista 23 500 oli työllistymistä edistävässä palvelussa ja 50 700 koulutuksessa. Työnhakijoista oli työttömiä työnhakijoita 239 100, mikä on 41 900 vähemmän kuin vuotta aikaisemmin. Työttömistä työnhakijoista oli elokuussa kokoaikaisesti lomautettuja 9 600 eli 5 000 vähemmän kuin heinäkuussa. Edellisen vuoden elokuuhun verrattuna kokoaikaisesti lomautettujen määrä väheni 15 000:lla. Lyhennettyä työvoimaa tekeviä työnhakijoita oli lisäksi 5 200, mikä on 5 900 vähemmän kuin vuotta aikaisemmin.



Työttömät työnhakijat

TYÖTTÖMÄT TYÖNHAKIJAT
kuukausittain

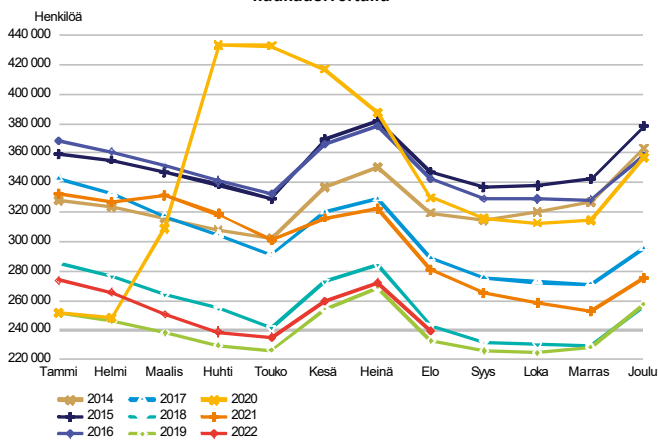


Työttömien työnhakijoiden määrä laski elokuussa

Työ- ja elinkeinotoimistoissa sekä kuntakokeiluissa oli elokuun lopussa 239 100 työtöntä työnhakijaa, mikä on 41 900 vähemmän kuin vuotta aikaisemmin. Heinäkuuhun verrattuna työttömien työnhakijoiden määrä väheni 33 100:lla. Työttömistä työnhakijoista oli kuntakokeilujen asiakkaana 135 000 henkilöä, mikä on 15 600 vähemmän kuin edellisen vuoden elokuussa. Työttömien työnhakijoiden uusia työnhakujia alkoi elokuussa 13 400, joka oli 2 500 enemmän kuin edellisen vuoden elokuussa. Työttömyysjaksoja alkoi elokuussa 31 100, joka oli 2 300 vähemmän kuin vuosi sitten. Alkaneita työttömyysjaksoja oli 2 200 vähemmän kuin heinäkuussa. Alkaneita jaksoja on aina enemmän kuin alkaneita työnhakujia, koska jaksot alkaa myös muista jo voimassa olevista työnhakijoiden ryhmistä.

Työttömistä työnhakijoista oli ulkomaisten kansalaisia 32 900, mikä on 900 vähemmän kuin edellisen vuoden elokuussa. Ulkomaalaisista työttömistä työnhakijoista oli EU/ETA-maiden kansalaisia elokuun lopussa 8 300, eli 1 700 vähemmän kuin vuosi sitten.

TYÖTTÖMÄT TYÖNHAKIJAT
kuukausivertailu

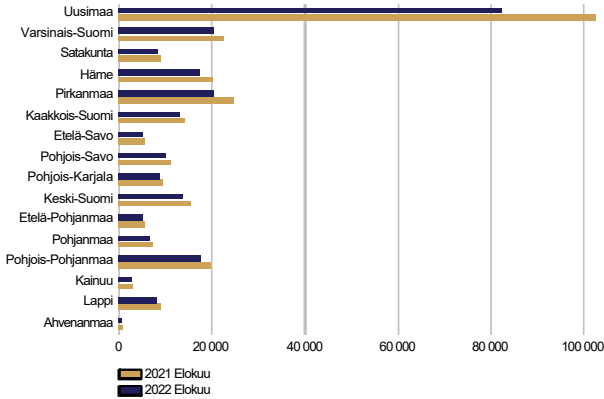


Työttömistä työnhakijoista oli elokuussa kokoaikaisesti lomautettuja 9 600 eli 5 000 vähemmän kuin heinäkuussa. Edellisen vuoden elokuuhun verrattuna kokoaikaisesti lomautettujen määrä väheni 15 000:lla. Kokoaikaisesti lomautettujen työnhakujia alkoi elokuussa 1 100, joka oli 100 vähemmän kuin vuosi sitten. Uusia kokoaikaisesti lomautettujen jaksoja alkoi 3 000, eli 1 700 vähemmän kuin edellisen vuoden elokuussa. Heinäkuuhun verrattuna kokoaikaisesti lomautettujen jaksoja alkoi 2 800 vähemmän. Kokoaikaisesti lomautettujen määrä väheni kaikissa ammattiryhmissä; eniten palvelu- ja myyntityöntekijöiden (-5 100), ammatteihin luokittelemattomien (-2 000), rakennus-, korjaus- ja valmistustyöntekijöiden (-1 900) sekä asiantuntijoiden (-1 500) ryhmissä.



Työttömät työnhakijat alueittain

TYÖTTÖMÄT TYÖNHAKIJAT
ELY-keskuksittain



Työttömyys laski kaikkien ELY-keskusten alueilla

Työttömien työnhakijoiden määrä väheni elokuussa edellisen vuoden vastaavasta ajankohdasta kaikilla elinkeino-, liikenne- ja ympäristökeskusten (ELY) alueilla; eniten Uudellamaalla (-20 %), Pirkanmaalla (-17 %), Hämeessä (-14 %), Pohjanmaalla (-14 %) ja Kainuussa (-14 %). Vähiten työttömien työnhakijoiden määrä laski Etelä-Savossa (-8 %), Pohjois-Karjalassa (-8 %) ja Etelä-Pohjanmaalla (-8 %). Ahvenanmaalla työttömien työnhakijoiden määrän lasku oli suurin (-31 %). Heinäkuuhun verrattuna työttömien työnhakijoiden määrä väheni kaikilla ELY-keskusten alueilla; eniten Pohjanmaalla (-21 %), Pohjois-Pohjanmaalla (-17 %), Keski-Suomessa (-14 %), Etelä-Pohjanmaalla (-14 %) ja Pirkanmaalla (-14 %). Ahvenanmaalla työttömien työnhakijoiden määrä väheni heinäkuusta (-4 %).

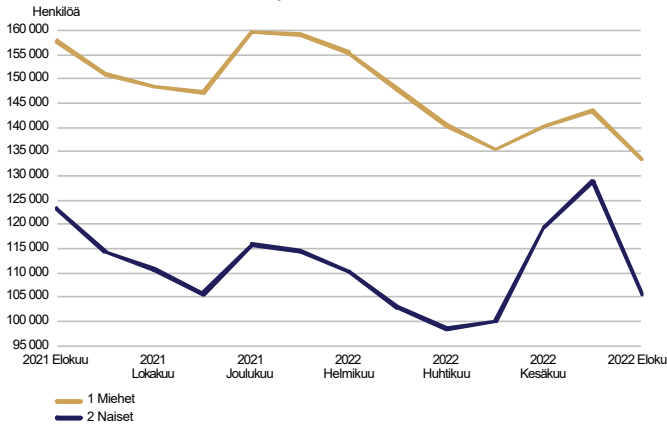
Työttömät työnhakijat ja avoimet työpaikat TE-toimistossa ELY-keskuksittain

ELY-keskus	Työttömät työnhakijat			Muutos		Työttömistä työnhakijoista lomautetut		Työttömien työnhakijoiden osuus työvoimasta		Muutos		
	Elo 2022	Heinä 2022	Elo 2021	Elo 2022	Elo 2021	Elo 2022	Heinä 2022	Elo 2022	Heinä 2022	Elo 2021	Elo 2022	
Uusimaa	82 373	91 163	102 729	-20 356	-20	2 872	9,3	24 962	23 704	22 176	2 786	13
Varsinais-Suomi	20 468	23 363	22 653	-2 185	-10	1 319	8,9	7 447	8 156	6 874	573	8
Satakunta	8 236	9 320	9 109	-873	-10	415	8,5	2 457	2 311	2 459	-2	0
Häme	17 271	19 396	20 185	-2 914	-14	764	10,1	4 986	5 791	4 606	380	8
Pirkanmaa	20 329	23 649	24 580	-4 251	-17	671	8,1	9 433	9 351	8 990	443	5
Kaakkois-Suomi	12 807	14 544	14 111	-1 304	-9	456	10,0	2 745	2 503	2 569	176	7
Etelä-Savo	5 075	5 719	5 493	-418	-8	138	9,0	1 846	1 771	1 849	-3	0
Pohjois-Savo	9 957	11 251	11 284	-1 327	-12	365	8,9	4 049	3 823	3 660	389	11
Pohjois-Karjala	8 643	9 889	9 390	-747	-8	281	12,1	1 931	1 616	1 371	560	41
Keski-Suomi	13 576	15 858	15 421	-1 845	-12	445	10,9	3 791	3 772	2 750	1 041	38
Etelä-Pohjanmaa	5 084	5 929	5 548	-464	-8	294	5,9	2 900	3 250	2 832	68	2
Pohjanmaa	6 363	8 090	7 390	-1 027	-14	326	5,6	4 606	4 653	2 342	2 264	97
Pohjois-Pohjanmaa	17 603	21 154	19 841	-2 238	-11	724	9,3	5 516	5 206	5 662	-146	-3
Kainuu	2 530	2 916	2 932	-402	-14	81	8,2	1 441	1 122	1 108	333	30
Lappi	7 995	9 185	9 210	-1 215	-13	411	9,9	6 053	5 439	3 779	2 274	60
Ahvenanmaa	592	615	855	-263	-31	26	3,9	309	292	278	31	11
Ulkomaat	212	210	316	-104	-33	37	.	2 484	2 516	2 543	-59	-2
KOKO MAA	239 116	272 253	281 049	-41 933	-15	9 625	9,1	86 956	85 276	75 848	11 108	15



Työttömät työnhakijat sukupuolen ja ikäryhmän mukaan

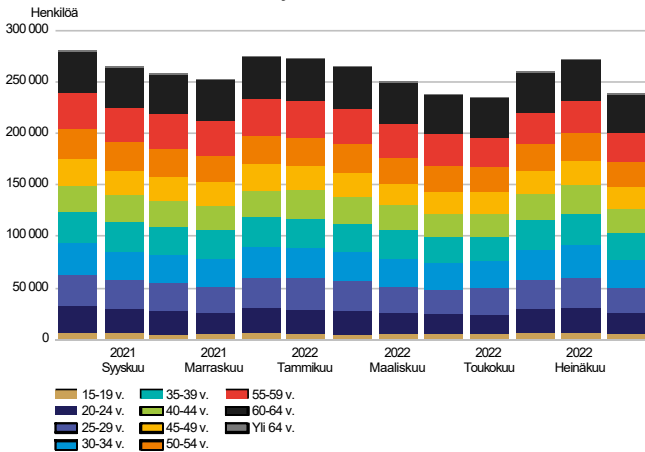
TYÖTTÖMÄT TYÖNHAKIJAT
sukupuolen mukaan



Miesten työttömyys laski enemmän kuin naisten

Työttömistä työnhakijoista oli miehiä 133 400 (56 %) ja naisia 105 700 (44 %). Heinäkuusta miesten työttömyys laski 10 000:lla ja naisten työttömyys 23 100:lla. Edellisvuoden elokuuhun verrattuna miesten työttömyys väheni 24 300:lla (-15 %) ja naisten työttömyys 17 600:lla (-14 %).

TYÖTTÖMÄT TYÖNHAKIJAT
ikäryhmän mukaan



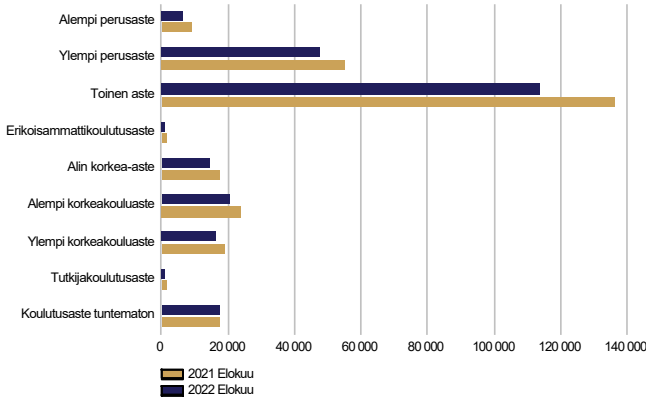
Ikäryhmittäin tarkasteltuna alle 25-vuotiaiden työttömyys laski

Elokuun lopussa alle 25-vuotiaita työttömiä työnhakijoita oli 25 500, mikä on 7 300 vähemmän kuin edellisen vuoden elokuussa. Nuorten työttömyys väheni heinäkuusta 4 900:lla. Alle 20-vuotiaita oli työttömänä 5 300. Yli 50-vuotiaita oli työttömänä 90 300 eli 14 900 vähemmän kuin vuotta aikaisemmin. Yli 55-vuotiaita oli työttömänä 67 000, mikä on 9 100 vähemmän kuin vuosi sitten. Työttömyys laski eniten alle 25-vuotiailla (-22 %) ja vähiten 60-64-vuotiaiden ikäryhmässä (-8 %). Yli 64-vuotiailla työttömyys pysyi samana. Heinäkuuhun verrattuna työttömyys väheni kaikissa ikäryhmissä, eniten alle 30-vuotiailla (-16 %).



Työttömät työnhakijat koulutusasteen ja ammattiryhmän mukaan

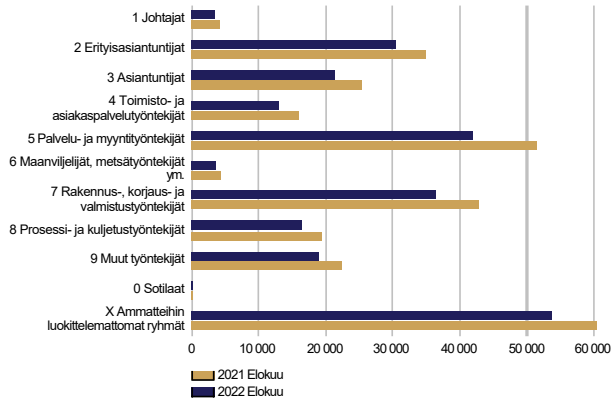
TYÖTTÖMÄT TYÖNHAKIJAT
koulutusasteittain



Työttömyys väheni kaikilla koulutusasteilla

Koulutusasteittain tarkasteltuna työttömyys laski edellisen vuoden elokuuhun verrattuna kaikilla koulutusasteilla; eniten alemmalla perusasteella (-23 %), erikoisammattikoulutusasteella (-20 %), alimmalla korkea-asteella (-19 %) ja toisella asteella (-16 %). Vähiten työttömyys aleni koulutusasteella tuntematon (-1 %).

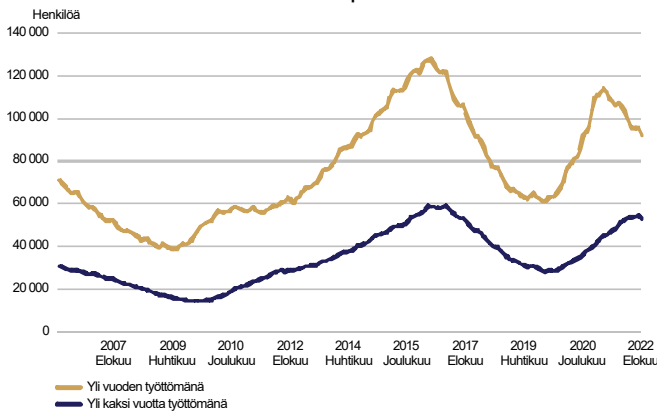
TYÖTTÖMÄT TYÖNHAKIJAT
ammattiryhmittäin



Työttömyys väheni kaikissa ammattiryhmissä

Ammattiryhmittäin tarkasteltuna työttömyys laski edellisen vuoden elokuuhun verrattuna kaikissa ammattiryhmissä; eniten palvelu- ja myyntityöntekijöiden (-9 600), ammatteihin luokittelemattomien (-6 600), rakennus-, korjaus- ja valmistustyöntekijöiden (-6 500) sekä erityisasiantuntijoiden (-4 300) ryhmissä. Työttömyyden lasku oli vähäisintä sotilaiden (-30), maanviljelijöiden ja metsätyöntekijöiden (-700) sekä johtajien (-700) ammattiryhmissä.

PITKÄAIKAISTYÖTTÖMÄT
kuukauden lopussa



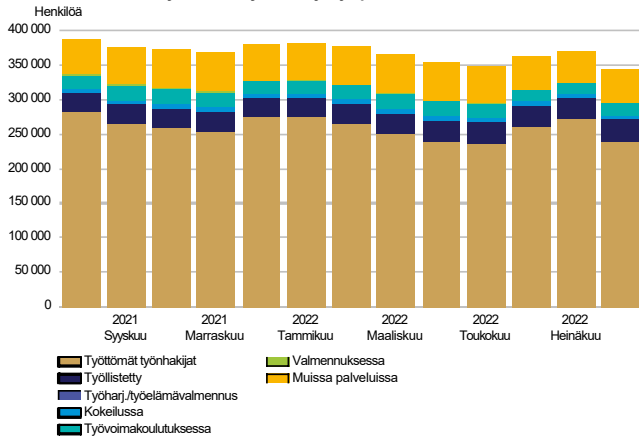
Pitkäaikaistyöttömyys väheni

Elokuun lopussa yli vuoden yhtäjaksoisesti työttömänä olleita pitkäaikaistyöttömiä oli 92 300, mikä on 19 400 vähemmän kuin vuotta aikaisemmin. Pitkäaikaistyöttömistä oli miehiä 55 500 ja naisia 36 800. Miesten määrä väheni edellisestä vuodesta 10 800:lla (-16 %) ja naisten 8 600:lla (-19 %). Yli kaksi vuotta yhtäjaksoisesti työttömänä olleita pitkäaikaistyöttömiä oli 53 100, mikä on 7 500 enemmän kuin vuosi sitten.



Palvelut

LAAJA TYÖTTÖMYYS
eli työttömät työnhakijat ja palveluissa olevat



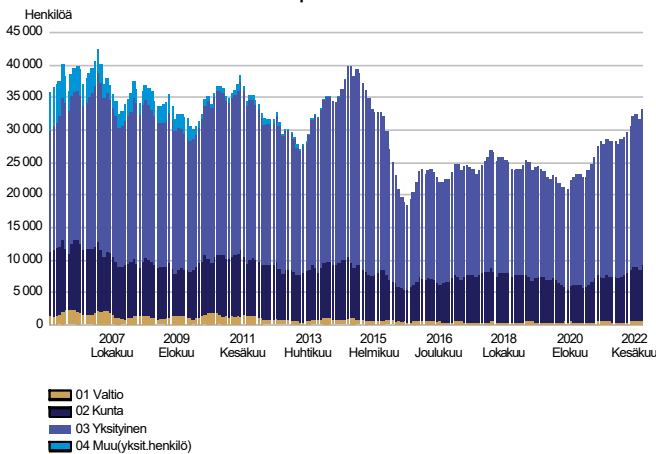
Palveluissa olevien määrä säilyi ennallaan

Elokuun lopussa aktiivointiasteeseen laskettavien palveluiden piirissä oli 105 900 henkilöä, mikä on saman verran kuin vuotta aikaisemmin. Heinäkuuhun verrattuna palveluissa olleiden määrä nousi 7 900:lla. Palveluissa olevista 59 400 oli kuntakokeilujen asiakkaana eli 3 000 enemmän kuin edellisen vuoden elokuussa. Aktiivointiaste oli elokuun lopussa 30,7 % eli 3,3 prosenttiyksikköä korkeampi kuin vuotta aikaisemmin. Kaikkiaan palveluissa oli 3,8 % työvoimasta.

Palveluissa olleista miehiä oli 51 100 eli 300 enemmän kuin vuotta aikaisemmin. Naisia oli palveluissa 54 700, mikä on 300 vähemmän kuin viime vuonna.

Laajan työttömyyden eli työttömien työnhakijoiden ja palveluissa olleiden yhteismäärä oli elokuun lopussa 345 000. Se on 41 900 vähemmän kuin vuotta aikaisemmin. Laajan työttömyyden lasku johtui erityisesti työttömänä olevien määrän vähentymisestä.

TYÖLLISTETYT
kuukauden lopussa sektoreittain



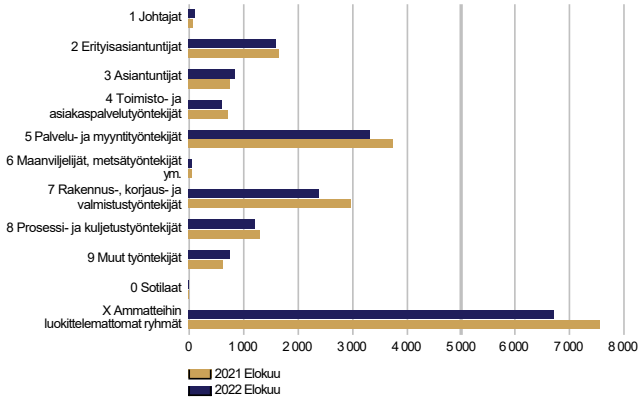
Työllistettyjen määrä lisääntyi kaikilla sektoreilla

Palkkatuilla ja valtiolle työllistettyjä sekä starttirahan saajia oli elokuun lopussa yhteensä 33 100 henkilöä, mikä on 4 600 enemmän kuin vuotta aikaisemmin. Työllistetyistä 2 % oli valtion, 26 % kuntien ja 72 % yksityisen sektorin töissä. Edellisen vuoden elokuusta työllistäminen oli lisääntynyt kunnille 20 %, yksityiselle sektorille 15 % ja valtiolle 7 %. Työllistetyistä 54 prosenttia oli miehiä. Edellisestä vuodesta miesten työllistämiset olivat lisääntyneet 2 400:lla ja naisten työllistämiset 2 100:lla.



Työvoimakoulutus, valmennukset ja omaehtoinen opiskelu

TYÖVOIMAKOULUTUKSESSA OLEVAT
kuukauden lopussa koulutuksen tavoiteammatin mukaan

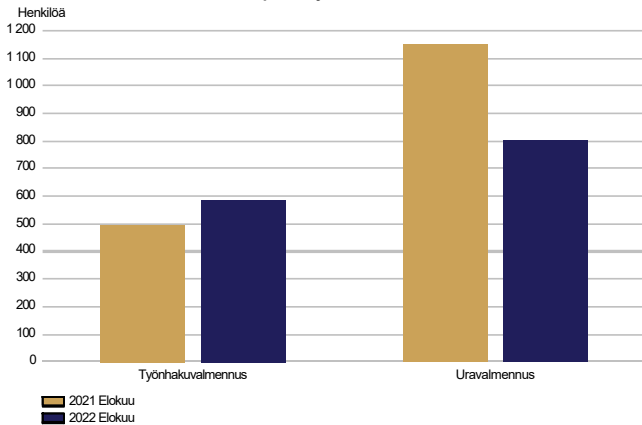


Työvoimakoulutuksessa olevien määrä väheni

Työvoimakoulutuksessa oli elokuun lopussa 17 600 oppilasta, mikä on 1 900 vähemmän kuin vuotta aikaisemmin. Oppilaista oli miehiä 8 100 ja naisia 9 500. Miesten määrä laski 1 000:lla ja naisten määrä laski 900:lla edellisen vuoden elokuuhun verrattuna. Työvoimakoulutuksen aloitti elokuun aikana 5 600 uutta oppilasta, mikä on 400 vähemmän kuin vuosi sitten.

Tavoiteammatin perusteella muualla luokittelemattomien ryhmän suurin alaryhmä oli elokuun lopussa kotoutumiskoulutuksessa olevat 6 200 henkilöä, eli 700 vähemmän kuin edellisellä vuonna.

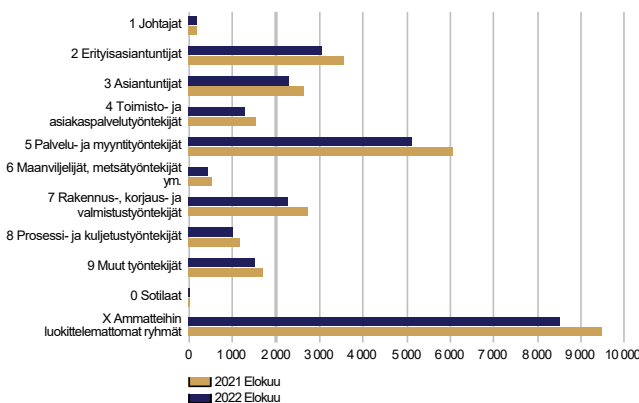
VALMENNUKSESSA
kuukauden lopussa ja vuotta aikaisemmin



Valmennuksissa olevien määrä väheni

Valmennuksissa oli elokuun lopussa 1 400 henkilöä, mikä on 300 vähemmän kuin vuotta aikaisemmin. Valmennuksessa olleista oli miehiä 700 ja naisia myös 700. Uravalmennuksessa oli elokuussa 800 henkilöä, mikä on 300 vähemmän kuin edellisellä vuonna vastaavaan aikaan. Työnhakuvalmennukseen osallistui 600 henkilöä, eli 100 henkilöä enemmän kuin vuotta aikaisemmin.

OMAEOHTOISESSA OPISKELUSSA
kuukauden lopussa henkilön ammatin mukaan



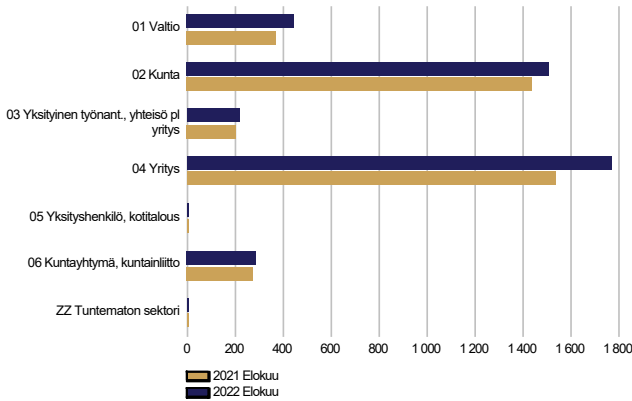
Omaehtoinen opiskelu väheni edellisvuodesta

Omaehtoisessa opiskelussa työttömyysetuudella oli yhteensä 25 700 henkilöä, mikä on 3 900 vähemmän kuin vuosi sitten. Työttömyysetuudella opiskeli 9 700 miestä eli 1 900 vähemmän kuin vuotta aikaisemmin. Vastaavasti naisia opiskeli 16 000, mikä on 2 000 vähemmän kuin vuosi sitten. Muualla luokittelemattomien ryhmästä henkilön ammattia ei tiedetty 7 700 henkilön osalta, mikä on 800 vähemmän kuin edellisellä vuonna vastaavaan aikaan.



Vuorotteluvapaa, kuntouttava työtoiminta ja kokeilut

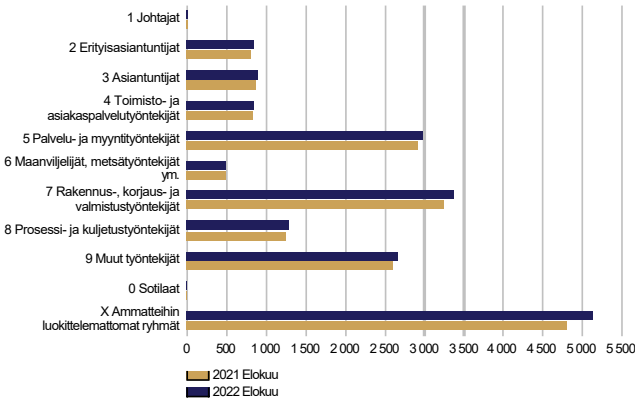
VUOROTTELUVAPAASIIJAISENA
kuukauden lopussa ja vuotta aikaisemmin sektorin mukaan



Vuorotteluvapaasijaisten määrä lisääntyi

Vuorotteluvapaasijaisena oli elokuun lopussa 4 200 henkilöä, eli 400 enemmän kuin vuosi sitten. Sijaisista oli miehiä 1 600 ja naisia 2 700. Sekä miesten että naisten määrä lisääntyi 200:lla edelliseen vuoteen verrattuna.

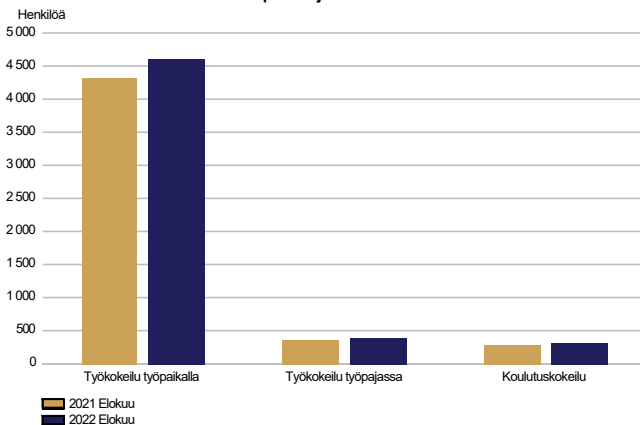
KUNTOUTTAVASSA TYÖTOIMINNASSA
kuukauden lopussa ja vuotta aikaisemmin



Kuntouttavassa työtoiminnassa edellisvuotta enemmän osallistujia

Kuntouttavassa työtoiminnassa oli elokuun lopussa 18 500 henkilöä eli 700 enemmän kuin vuotta aikaisemmin. Osallistuneista oli miehiä 10 500 ja naisia 8 000. Edellisestä vuodesta miesten määrä lisääntyi 400:lla ja naisten määrä lisääntyi 300:lla.

KOKEILUISSA
kuukauden lopussa ja vuotta aikaisemmin



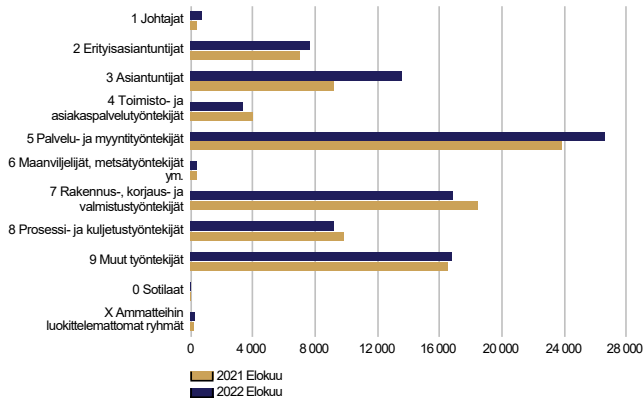
Kokeiluissa olevien määrä nousi

Työ- ja koulutuskokeiluissa oli elokuun lopussa yhteensä 5 300 henkilöä, mikä on 400 enemmän kuin edellisenä vuonna vastaavaan aikaan. Miehiä heistä oli 2 800 ja naisia 2 600. Edellisvuoteen verrattuna miesten määrä nousi 200:lla ja naisten määrä 100:lla.



Avoimet työpaikat

UUDET AVOIMET TYÖPAIKAT
kuukauden aikana ja vuotta aikaisemmin



Uusien avoimien työpaikkojen määrä kasvoi edellisvuodesta

Uusia avoimia työpaikkoja ilmoitettiin työ- ja elinkeinotoimistoihin sekä kuntakokeiluihin elokuun aikana yhteensä 95 400, mikä on 5 400 enemmän kuin edellisen vuoden elokuussa. Kaikkiaan elokuussa oli avoinna 175 500 työpaikkaa, mikä on 20 100 enemmän kuin vuosi sitten. Työpaikoista täytettiin elokuun aikana 12 800, joista 3 600 työ- ja elinkeinotoimiston hakijalla. 64 100:n työpaikan avoinna olo päättyi, koska työpaikan hakuaika oli päättynyt tai hakijoita oli riittävästi. Lisäksi peruutettiin 12 900 työpaikkaa ja 2 200 työpaikkaa ei pystytty täyttämään. Työ- ja elinkeinotoimistoissa sekä kuntakokeiluissa oli elokuun lopussa edelleen avoinna 87 000 työpaikkaa, mikä on 11 100 enemmän kuin vuotta aikaisemmin.

Uudet avoimet työpaikat olivat lisääntyneet seitsemässä ammattiryhmässä; eniten asiantuntijoiden (4 400), palvelu- ja myyntityöntekijöiden (2 800), erityisasiantuntijoiden (600) sekä johtajien (300) ryhmissä. Uusien avoimien työpaikkojen määrä väheni eniten rakennus-, korjaus- ja valmistustyöntekijöiden (-1 600), prosessi- ja kuljetustyöntekijöiden (-700) sekä toimisto- ja asiakaspalvelutyöntekijöiden (-700) ryhmissä.



Yhteenvetotaulukko

TYÖLLISYYSTILANNE 2022 ELOKUUN LOPUSSA (I) JA
TOIMISTOJEN TOIMINTA ELOKUUN AIKANA (II)
KOKO MAA

I TILANNE KUUKAUDEN LOPUSSA	Elo-22	Elo-21	MUUTOS LKM.	MUUTOS %
A. TYÖNHAKIJAT				
1. Työttömät työnhakijat	239 116	281 049	-41 933	-14,9
joista kokoaikaisesti lomautetut	9 625	24 610	-14 985	-60,9
2. Lyhennetyllä työviikolla	5 186	11 116	-5 930	-53,3
3. Työssä olevat yhteensä	150 896	212 921	-62 025	-29,1
joista kokoaikaisessa työssä	105 504	191 310	-85 806	-44,9
joista osa-aikatyössä	23 276	0	23 276	0,0
joista työllistettynä	22 116	21 611	505	2,3
4. Työvoiman ulkopuolella	90 667	101 677	-11 010	-10,8
joista työllistymistä edistävässä palvelussa	23 460	22 174	1 286	5,8
joista koulutuksessa	50 718	60 109	-9 391	-15,6
1-4 Kaikki työnhakijat yhteensä	485 865	606 763	-120 898	-19,9
B. TYÖVOIMAN KYSYNTÄ				
1. Avoimet työpaikat yhteensä	86 956	75 848	11 108	14,6
joista yli kuukauden avoinna olleet	33 552	24 175	9 377	38,8
joista yli 2 kuukautta avoinna olleet	24 368	16 140	8 228	51,0
C. PALVELUISSA				
1. Valtiolle työllistetyt	585	546	39	7,1
2. Kuntiin työllistetyt	8 666	7 245	1 421	19,6
3. Yksityiselle sektorille työllistetyt	23 871	20 781	3 090	14,9
1-3 Työllistetyt yhteensä	33 122	28 572	4 550	15,9
4. Työvoimakoulutuksessa	17 551	19 414	-1 863	-9,6
5. Valmennuksessa	1 386	1 643	-257	-15,6
6. Työ-/koulutuskokeilussa	5 340	4 988	352	7,1
7. Vuorotteluvapaasijaisena	4 241	3 828	413	10,8
8. Kuntouttavassa työtoiminnassa	18 513	17 834	679	3,8
9. Omaehtoisessa opiskelussa	25 721	29 611	-3 890	-13,1
1-9 Palveluissa yhteensä	105 874	105 890	-16	0,0
D. TYÖTTÖMYYDEN RAKENNE				
1. Työttömät naiset	105 677	123 270	-17 593	-14,3
2. Työttömät miehet	133 439	157 779	-24 340	-15,4
3. Alle 25-vuotiaat työttömät	25 549	32 830	-7 281	-22,2
4. Yli 50-vuotiaat työttömät	90 313	105 192	-14 879	-14,1
5. Pitkäaikaistyöttömät	92 304	111 751	-19 447	-17,4
6. Ulkomaalaiset työttömät	32 933	33 792	-859	-2,5
E. TOIMEENTULOTURVA				
1. Työttömiä työttömyyskassojen jäseniä	78 274	104 646	-26 372	-25,2
II TOIMINTA KUUKAUDEN AIKANA				
1. Työttömät työnhakijat	288 638	344 973	-56 335	-16,3
2. Muut työnhakijat	237 856	306 537	-68 681	-22,4
1-2 Työnhakijat yhteensä	526 494	651 510	-125 016	-19,2
3. Kuukauden kaikki työpaikat	175 454	155 305	20 149	13,0
Kuukauden uudet työpaikat	95 446	90 063	5 383	6,0
Täyttyneet työpaikat	12 829	11 505	1 324	11,5
joista toimiston hakijalla täyttyneet	3 649	2 885	764	26,5
Työpaikan hakuaika päättynyt tai hakijoita riittävästi	64 092	64 845	-753	-1,2
Työpaikka peruutettu tai ei pystytty täyttämään	15 172	6 954	8 218	118,2
4. Alkaneet työttömyysjaksot	31 090	33 345	-2 255	-6,8
5. Päättäneet työttömyysjaksot	55 324	73 071	-17 747	-24,3
6. Uudet työllistämiset	3 865	3 789	76	2,0
7. Aloittanut työvoimakoulutuksen	5 551	5 920	-369	-6,2



Ulkomaalaisten yhteenvedotaulukko

ULKOMAALAISTEN TYÖLLISYYSTILANNE 2022 ELOKUUN LOPUSSA (I) JA
TOIMISTOJEN TOIMINTA ELOKUUN AIKANA (II)
KOKO MAA

I TILANNE KUUKAUDEN LOPUSSA	Elo-22	Elo-21	MUUTOS	
			LKM.	%
A. TYÖNHAKIJAT				
1. Työttömät työnhakijat	32 933	33 792	-859	-2,5
joista kokoaikaisesti lomautetut	1 529	3 428	-1 899	-55,4
2. Lyhennetyllä työviikolla	334	778	-444	-57,1
3. Työssä olevat yhteensä	18 291	21 414	-3 123	-14,6
joista kokoaikaisessa työssä	14 083	19 646	-5 563	-28,3
joista osa-aikatyössä	2 312	0	2 312	0,0
joista työllistettynä	1 896	1 768	128	7,2
4. Työvoiman ulkopuolella	26 892	27 959	-1 067	-3,8
joista työllistymistä edistävässä palvelussa	2 485	2 158	327	15,2
joista koulutuksessa	22 194	23 457	-1 263	-5,4
1-4 Kaikki työnhakijat yhteensä	78 450	83 943	-5 493	-6,5
C. PALVELUISSA				
1. Valtiolle työllistetyt	11	7	4	57,1
2. Kuntiin työllistetyt	563	475	88	18,5
3. Yksityiselle sektorille työllistetyt	1 915	1 630	285	17,5
1-3 Työllistetyt yhteensä	2 489	2 112	377	17,9
4. Työvoimakoulutuksessa	8 588	8 951	-363	-4,1
5. Valmennuksessa	153	87	66	75,9
6. Työ-/koulutuskokeilussa	1 184	1 012	172	17,0
7. Vuorotteluvapaasijaisena	76	60	16	26,7
8. Kuntouttavassa työtoiminnassa	1 037	1 017	20	2,0
9. Omaehtoisessa opiskelussa	11 298	12 374	-1 076	-8,7
1-9 Palveluissa yhteensä	24 825	25 613	-788	-3,1
D. TYÖTTÖMYYDEN RAKENNE				
1. Työttömät naiset	17 292	16 763	529	3,2
2. Työttömät miehet	15 641	17 029	-1 388	-8,2
3. Alle 25-vuotiaat työttömät	2 351	2 274	77	3,4
4. Yli 50-vuotiaat työttömät	8 371	8 865	-494	-5,6
5. Pitkäaikaistyöttömät	9 270	10 782	-1 512	-14,0
E. TOIMEENTULOTURVA				
1. Työttömiä työttömyyskassojen jäseniä	5 311	6 756	-1 445	-21,4
II TOIMINTA KUUKAUDEN AIKANA				
1. Työttömät työnhakijat	40 950	42 725	-1 775	-4,2
2. Muut työnhakijat	40 597	44 074	-3 477	-7,9
1-2 Työnhakijat yhteensä	81 547	86 799	-5 252	-6,1
4. Alkaneet työttömyysjaksot	5 476	4 112	1 364	33,2
5. Päättäneet työttömyysjaksot	8 456	9 543	-1 087	-11,4
6. Uudet työllistämiset	346	312	34	10,9
7. Aloittanut työvoimakoulutuksen	2 924	2 924	0	0,0



Alueellinen taulukko

TYÖTTÖMÄT TYÖNHAKIJAT JA AVOIMET TYÖPAIKAT ELY-KESKUKSITTAIN 2022 ELOKUUN LOPUSSA
KOKO MAA

ELY-keskus	Työvoima	Työttömät työnhakijat						Vamm. ja pitkäaik. sairaat	Avoimet työ- paikat		
		Osuus-% työvoimasta	Yhteensä	Miehet	Naiset	Alle 20- vuotiaat	Alle 25- vuotiaat			Yli 50- vuotiaat	Pitkäaik. työttömät
Uusimaa	882 835	9,3	82 373	44 237	38 136	1 266	7 241	29 664	36 220	7 593	24 962
Varsinais-Suomi	229 281	8,9	20 468	11 628	8 840	443	2 201	7 299	7 413	2 496	7 447
Satakunta	96 399	8,5	8 236	4 755	3 481	221	940	3 453	2 713	1 140	2 457
Häme	171 145	10,1	17 271	9 829	7 442	398	1 744	7 464	8 044	3 000	4 986
Pirkanmaa	250 112	8,1	20 329	11 055	9 274	461	2 357	7 109	6 730	2 394	9 433
Kaakkois-Suomi	128 257	10,0	12 807	7 242	5 565	279	1 245	5 710	3 916	1 714	2 745
Etelä-Savo	56 237	9,0	5 075	3 038	2 037	111	543	2 240	1 681	1 059	1 846
Pohjois-Savo	112 235	8,9	9 957	5 849	4 108	250	1 244	3 959	4 272	1 574	4 049
Pohjois-Karjala	71 466	12,1	8 643	5 020	3 623	222	1 024	3 694	3 334	1 255	1 931
Keski-Suomi	124 371	10,9	13 576	7 734	5 842	410	1 914	4 797	5 149	1 516	3 791
Etelä-Pohjanmaa	85 739	5,9	5 084	2 853	2 231	163	689	1 913	1 230	971	2 900
Pohjanmaa	112 620	5,6	6 363	3 579	2 784	209	732	2 398	1 948	960	4 606
Pohjois-Pohjanmaa	189 174	9,3	17 603	9 846	7 757	612	2 567	5 730	6 338	2 260	5 516
Kainuu	30 908	8,2	2 530	1 490	1 040	65	284	1 188	630	488	1 441
Lappi	80 384	9,9	7 995	4 826	3 169	156	757	3 434	2 422	1 102	6 053
Ahvenanmaa	15 093	3,9	592	317	275	14	60	201	180	32	309
Ulkomaat	0	0,0	212	140	72	0	6	60	82	7	2 484
Yhteensä	2 636 256	9,1	239 116	133 439	105 677	5 281	25 549	90 313	92 304	29 561	86 956



Yhteystiedot

Työ- ja elinkeinoministeriö

Työllisyys ja toimivat markkinat -osasto

Työmarkkinat -ryhmä

Kaisa-Mari Kuusela, 029 504 8294

Petri Syvänen, 029 504 8050

Suvi Timonen, 029 504 7288

S-posti: etunimi.sukunimi(at)gov.fi /
temtyonvalitystilasto(at)gov.fi

<https://www.temtyollisyyskatsaus.fi>

ISSN: 1797-3694 (Verkojulkaisu)

