



Elinkeino-, liikenne- ja
ympäristökeskus



TE-palvelut
tjänster | services

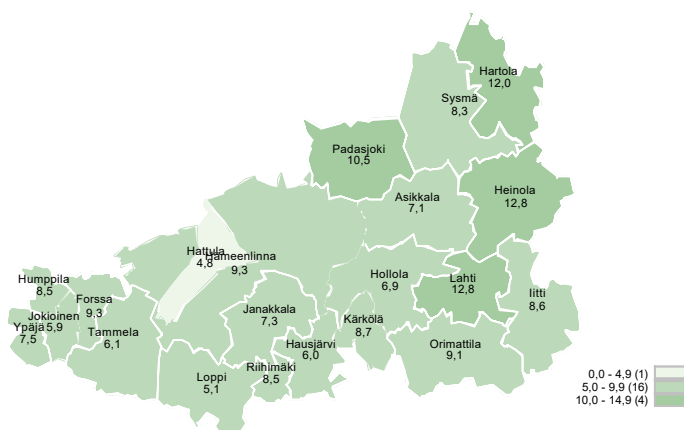
HÄME

Työllisyyskatsaus

Lokakuu 2022

Lokakuussa 16 842 työtöntä työnhakijaa

Työttömien työnhakijoiden osuus työvoimasta kunnittain



Hämeen ELY-keskuksen alueen kunnissa oli lokakuun lopussa 16 842 työtöntä työnhakijaa, joista 841 oli kokoaikaisesti lomautettuja. Se on 2303 vähemmän (-12,0 %) kuin vuotta aiemmin. Sekä lomautettujen (-616) että muiden työttömien määrä (-1687) väheni. Syyskuuhun verrattuna työttömien työnhakijoiden määrä TE-toimistossa ja kuntakokeiluissa väheni 33:lla lomautettujen määrän kuitenkin kasvaessa.

Nuoria alle 25-vuotiaita oli lokakuun lopussa työttömänä 1690, mikä on 417 vähemmän (-19,8 %) kuin vuosi sitten. Pitkäaikaistyöttömiä eli yhdenjaksoisesti vähintään vuoden työttömänä työnhakijana olleita oli 1203 vähemmän (-13,6 %) kuin vuosi sitten eli 7674.

Työttömien työnhakijoiden osuus työvoimasta oli Hämeessä lokakuun lopussa 9,8 prosenttia, mikä on 1,4 prosenttiyksikköä vähemmän kuin vuosi sitten. Alle 25-vuotiaiden nuorten työttömien osuus alle 25-vuotiaasta työvoimasta oli 11,7 prosenttia ja ulkomaalaisten työttömien työnhakijoiden osuus ulkomaalaisesta työvoimasta 22,8 prosenttia.

Tiedot ilmenevät työ- ja elinkeinoministeriön Työnvälitystilastosta.

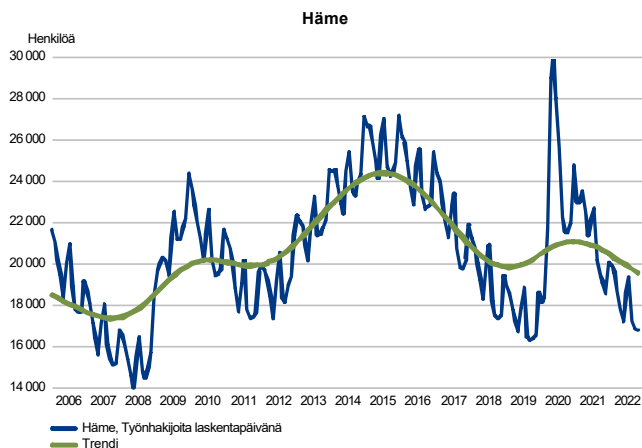
Alueella toimii kaksi työllisyyden kuntakokeilua. Lahden seudun kuntakokeilua hallinnoi Lahti kumppaneinaan Asikkala, Hollola, Kärkölä ja Orimattila. Hämeenlinnan seudun kokeilua hallinnoi Hämeenlinna kumppaneinaan Hattula ja Janakkala.

Trendit:

- Kaikkien työnhakijoiden kokonaismäärä laski 7056:lla
- Työttömiä työnhakijoita 2303 vähemmän kuin vuotta aikaisemmin
- Kokoaikaisesti lomautettuja 616 vähemmän
- Aktivointiasteeseen laskettavissa palveluissa 303 enemmän kuin vuosi sitten
- Uusia avoimia työpaikkoja 1168 vähemmän kuin edellisvuonna

Työttömät työnhakijat

TYÖTTÖMÄT TYÖNHAKIJAT KUUKAUSITTAIN JA TRENDI



Lomautettujen määrässä pientä kasvua kuukausitasolla

Kanta- ja Päijät-Hämeen kunnissa oli lokakuun lopussa 16 842 työtöntä työnhakijaa eli 2303 vähemmän (-12,0 %) kuin vuotta aiemmin. Lasku johtui sekä lomautettujen (-616) että muiden työttömien (-1687) määrän laskusta. Syyskuuhun verrattuna lomautettujen määrässä oli kasvua (+82), mutta muiden työttömien määrä väheni edelleen (-115). Työttömyysjaksoja alkoi 2358, mikä on 90 enemmän kuin vuosi sitten.

Alueen TE-toimistossa oli 7684 ja kuntakokeiluissa 9158 työtöntä työnhakijaa. Lokakuuhun 2021 verrattuna työttömien määrä väheni TE-toimistossa 1365:llä (-15,1 %) ja kuntakokeiluissa 933:lla (-9,2 %).

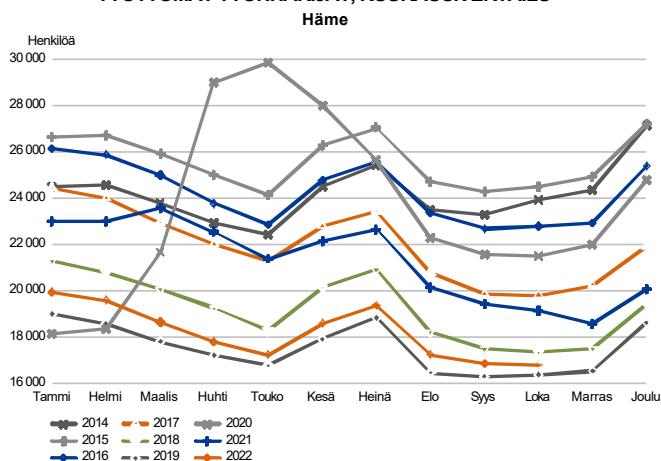
Hämeen maakunnista Kanta-Hämeessä oli lokakuun lopussa 6355 työtöntä työnhakijaa. Se on 902 vähemmän (-12,4 %) kuin vuotta aiemmin. Syyskuuhun verrattuna määrä laski 29:llä (-0,5 %). Päijät-Hämeessä oli 10 487 työtöntä työnhakijaa eli 1401 vähemmän (-11,8 %) kuin vuosi sitten. Syyskuun verrattuna määrä pysyi lähes samana (-4).

Työttömistä työnhakijoista oli kokoaikaisesti lomautettuja 841 eli 82 enemmän kuin kuukautta aiemmin. Lokakuusta 2021 määrä väheni 616:lla eli 42,3 prosenttia. Uusia kokoaikaisesti lomautettujen jaksoja alkoi 443 eli 53 enemmän kuin vuosi sitten.

Ulkomaalaisia työttömiä oli 1387 eli 33 enemmän (2,4 %) kuin vuosi sitten. Kansalaisuuden mukaan eniten oli ukrainalaisia (223), virolaisia (204), venäläisiä (193), irakilaisia (129) ja syyrialaisia (86). Vieraskielisiä työttömiä oli 1816 eli 51 vähemmän (-2,7 %) kuin vuotta aiemmin.

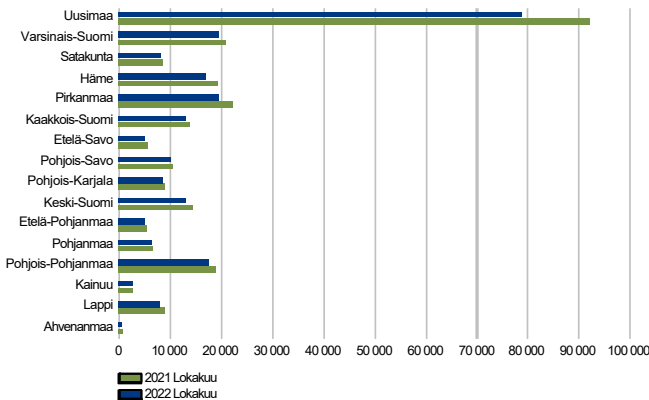
Lokakuussa päättyi 2388 työttömyysjaksoa; 42 % aloitti työn, 15 % aloitti muussa palvelussa kuin koulutuksessa, 13 % ei uusiutunut työnhakuaan, 10 % siirtyi koulutukseen, 9 % asioiden laiminlyönti/ei toimitettu selvityksiä, 8 % siirtyi työvoiman ulkopuolelle ja 3 % muu syy/ei tietoa.

TYÖTTÖMÄT TYÖNHAKIJAT, KUUKAUSIVERTAILU



Työttömät työnhakijat seutukunnittain

TYÖTTÖMÄT TYÖNHAKIJAT
ELY-keskuksittain



Työttömyys väheni Riihimäen seutukunnassa Hämeen muita seutuja vähemmän

Koko maassa TE-toimistoissa ja kuntakokeiluissa oli lokakuun lopussa 232 368 työtöntä työnhakijaa, mikä on 26 668 vähemmän (-10,3 %) kuin vuosi sitten. Hämeessä työttömien työnhakijoiden määrä tippui 2303:lla eli 12,0 prosenttia. Hämeen työttömyysaste 9,8 prosenttia oli ELY-alueista neljänneksi korkein.

Työttömien työnhakijoiden määrä väheni lokakuussa edellisen vuoden vastaavasta ajankohdasta kaikilla elinkeino-, liikenne- ja ympäristökeskusten (ELY) alueilla; eniten Uudellamaalla (-15 %), Hämeessä (-12 %), Pirkanmaalla (-12 %) ja Lapissa (-11 %). Vähiten työttömien työnhakijoiden määrä laski Etelä-Pohjanmaalla (-3 %) ja Satakunnassa (-3 %). Ahvenanmaalla työttömien työnhakijoiden määrän lasku oli suurin (-22 %). Syyskuuhun verrattuna työttömien työnhakijoiden määrä väheni viiden ELY-keskuksen alueella; eniten Uudellamaalla (-2 %), Varsinais-Suomessa (-1 %), Pirkanmaalla (-1 %) ja Keski-Suomessa (-1 %). Ahvenanmaalla työttömien työnhakijoiden määrä väheni syyskuusta (-1 %). Työttömien työnhakijoiden määrä nousi syyskuusta eniten Kainuussa (5 %), Etelä-Pohjanmaalla (3 %), Kaakkois-Suomessa (3 %) ja Pohjois-Savossa (3 %).

Työttömien työnhakijoiden määrä väheni edellisen vuoden vastaavasta ajankohdasta kaikissa Hämeen seutukunnissa; eniten Hämeenlinnan (-15 %) ja Forssan (-14 %) seutukunnissa. Riihimäen seutukunnassa työttömyyden lasku oli pienempi (-6 %). Syyskuuhun verrattuna työttömien määrän laskua hidasti lomautettujen määrän pieni kasvu kaikissa seutukunnissa. Työttömien osuus työvoimasta vaihteli Riihimäen seutukunnan 7,5 prosentista Lahden seutukunnan 11,3 prosenttiin. Työttömyysaste oli kaikissa seutukunnissa matalampi kuin vuosi sitten.

Työttömät työnhakijat ja avoimet työpaikat TE-toimistossa seutukunnittain

Seutukunta	Työttömät työnhakijat		Muutos		Työttömistä työnhakijoista lomautetut		Työttömien työnhakijoiden osuus työvoimasta		Avoimet työpaikat		Muutos	
	Loka 2022	Syys 2022	Loka 2021	Loka 2022	Loka 2021	Loka 2022	Syys 2022	Loka 2021	Loka 2022	Syys 2022	Loka 2021	Loka 2022
Hämeenlinna	3 661	3 674	4 284	-623	-15	183	8,5	1 206	1 618	1 493	-287	-19
Riihimäki	1 573	1 577	1 675	-102	-6	76	7,5	477	594	605	-128	-21
Forssa	1 121	1 133	1 298	-177	-14	75	7,9	293	367	431	-138	-32
Lahti	10 487	10 491	11 888	-1 401	-12	507	11,3	2 469	2 496	2 678	-209	-8
Häme	16 842	16 875	19 145	-2 303	-12	841	9,8	4 445	5 075	5 207	-762	-15

Työttömät työnhakijat kunnittain

Työttömien kokonaismäärä väheni viime vuoden lokakuusta kaikissa Kanta-Hämeen kunnissa; eniten Hattulassa (-21 %), Forssassa (-16 %), Humppilassa (-16 %), Janakkalassa (-16 %) ja Hämeenlinnassa (-14 %). Syyskuusta lokakuuhun työttömien määrässä oli pientä laskua kuudessa ja pientä kasvua viidessä kunnassa. Työttömistä kokoaikaisesti lomautettujen määrä oli kaikissa kunnissa vuodentakaista matalammalla. Lasku oli nopeinta Riihimäellä (-48 %), Hausjärvellä (-48 %) ja Hattulassa (-48 %).

Työttömien työnhakijoiden osuus työvoimasta oli korkein Hämeenlinnassa (9,3 %) ja Forssassa (9,3 %) ja matalin Hattulassa (4,8 %) ja Lopella (5,1 %). Työttömyysaste oli kaikissa kunnissa edellisvuotta pienempi. Maakunnassa työttömien osuus työvoimasta oli 8,1 % eli 1,2 %-yksikköä pienempi kuin vuosi sitten.

Päijät-Hämeessä työttömien kokonaismäärä oli vuodentakaista pienempi muissa kunnissa paitsi Hartolassa. Eniten laskua oli Asikkalassa (-24 %), Hollolassa (-17 %) ja Sysmässä (-16 %). Syyskuuhun verrattuna työttömien määrässä nähtiin kasvua kuudessa kunnassa; eniten Heinolassa. Työttömistä kokoaikaisesti lomautettujen määrä oli Hartolaa ja Padasjokea lukuun ottamatta kaikissa kunnissa vuodentakaista matalammalla. Määrällisesti suurin lasku oli Lahdessa (-289).

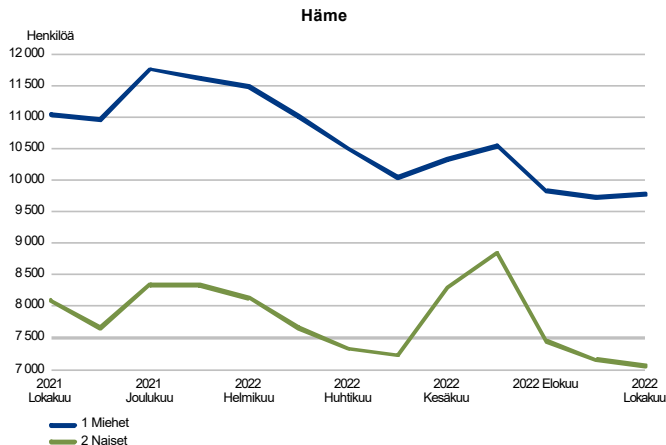
Työttömien työnhakijoiden osuus työvoimasta jatkoi korkeimpana Lahdessa (12,8 %) ja Heinolassa (12,8 %). Matalimmat osuudet olivat Hollolassa (6,9 %) ja Asikkalassa (7,1 %). Työttömyysaste oli vuodentakaista matalampi muissa kunnissa paitsi Hartolassa. Maakunnassa työttömien osuus työvoimasta oli 11,3 % eli 1,5 %-yksikköä matalampi kuin vuosi sitten. Päijät-Hämeen työttömyysaste on maakuntien toiseksi korkein Pohjois-Karjalan (11,8 %) jälkeen.

Työttömät työnhakijat ja avoimet työpaikat TE-toimistossa kunnittain

Kunta	Työttömät työnhakijat			Muutos		Työttömistä työnhakijoista lomautetut		Työttömien työnhakijoiden osuus työvoimasta		Muutos		
	Loka 2022	Syys 2022	Loka 2021	Loka 2022	Loka 2021	työn-	työn-	Loka 2022	Syys 2022	Loka 2021	Loka 2022	Loka 2021
Asikkala	231	226	304	-73	-24	13	7,1	44	55	55	-11	-20
Forssa	655	667	781	-126	-16	33	9,3	239	323	377	-138	-37
Hartola	120	117	104	16	15	19	12,0	17	17	21	-4	-19
Hattula	213	207	271	-58	-21	15	4,8	79	74	93	-14	-15
Hausjärvi	235	237	256	-21	-8	12	6,0	41	67	76	-35	-46
Heinola	976	935	1 039	-63	-6	48	12,8	266	224	289	-23	-8
Hollola	729	722	882	-153	-17	62	6,9	138	148	142	-4	-3
Humppila	82	87	98	-16	-16	10	8,5	...	8	8
Hämeenlinna	2 895	2 902	3 356	-461	-14	140	9,3	1 036	1 426	1 256	-220	-18
Iitti	240	236	278	-38	-14	17	8,6	44	32	46	-2	-4
Janakkala	553	565	657	-104	-16	28	7,3	91	118	144	-53	-37
Jokioinen	138	137	146	-8	-5	8	5,9	20	5	32	-12	-37
Kärkölä	172	179	179	-7	-4	16	8,7	34	28	22	12	55
Lahti	7 135	7 182	8 120	-985	-12	270	12,8	1 817	1 907	1 961	-144	-7
Loppi	183	176	207	-24	-12	18	5,1	71	70	55	16	29
Orimattila	662	662	736	-74	-10	47	9,1	89	73	115	-26	-23
Padasjoki	113	108	117	-4	-3	6	10,5	13	6	15	-2	-13
Riihimäki	1 155	1 164	1 212	-57	-5	46	8,5	365	457	474	-109	-23
Sysmä	109	124	129	-20	-16	9	8,3	7	6	12	-5	-42
Tammela	166	164	189	-23	-12	16	6,1	25	26	8	17	213
Ypäjä	80	78	84	-4	-5	8	7,5	...	5	6
Häme	16 842	16 875	19 145	-2 303	-12	841	9,8	4 445	5 075	5 207	-762	-15

Työttömät työnhakijat sukupuolen ja ikäryhmän mukaan

TYÖTTÖMÄT TYÖNHAKIJAT SUKUPUOLEN MUKAAN



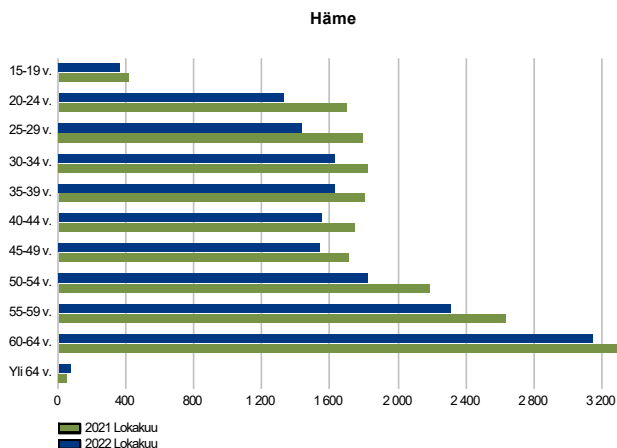
Miesten työttömyys lisääntyi syyskuusta

Työttömistä työnhakijoista oli lokakuussa miehiä 9791 (58 %) ja naisia 7051 (42 %). Miesten työttömyys väheni vuodentakaisesta 1257:llä (-11,4 %) ja naisten 1046:lla (-12,9 %). Syyskuusta lokakuuhun työttömien naisten määrä väheni (-99), mutta miesten työttömyydessä oli pientä kasvua (+66); mm. rakennus-, korjaus- ja valmistustyöntekijöiden ja prosessi- ja kuljetustyöntekijöiden ryhmissä.

Naisia on eniten työttömänä palvelu- ja myyntityöntekijöiden (1971) ja ammatteihin luokittelemattomien (1367) ja miehiä rakennus-, korjaus- ja valmistustyöntekijöiden (2816) ja ammatteihin luokittelemattomien (1771) ammattiryhmissä. Yleisimmät ammatit työttömillä miehillä olivat ei ammattia/ammatti ei tiedossa (1666), rahdinkäsittelijät ja varastotyöntekijät (378) ja talonrakentajat (368) ja naisilla ei ammattia/ammatti ei tiedossa (1296), myyjät (492) ja yleissihteerit (360). Työttömien naisten määrä laski vuodentakaisesta eniten palvelu- ja myyntityöntekijöiden (-478) ja miesten rakennus-, korjaus- ja valmistustyöntekijöiden (-388) ryhmässä.

Lokakuun lopussa oli kokoaikaisesti lomautettuna 631 miestä ja 210 naista. Miesten määrä laski vuodentakaisesta 286:lla (-31,2 %) ja naisten 330:lla (-61,1 %). Syyskuuhun verrattuna kasvu oli suurempi miehillä (+74) kuin naisilla (+8). Miehiä oli eniten lomautettuna rakennus-, korjaus- ja valmistustyöntekijöiden (304) ja naisia palvelu- ja myyntityöntekijöiden (59) ryhmässä.

TYÖTTÖMÄT TYÖNHAKIJAT IKÄRYHMÄN MUKAAN



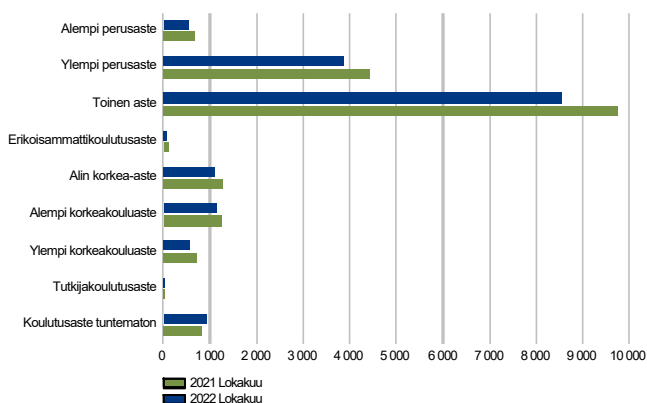
Lähes viidesosa työttömistä vähintään 60-vuotias

Lokakuun lopussa Hämeessä oli 1690 alle 25-vuotiaasta työtöntä työnhakijaa, mikä on 417 vähemmän (-19,8 %) kuin vuosi sitten. Heistä 367 oli alle 20-vuotiaita. Syyskuuhun verrattuna nuorten työttömien määrä kasvoi hieman (0,8 %). Alle 30-vuotiaita työttömiä työnhakijoita oli 3128 eli 778 vähemmän (-19,9 %) kuin vuosi sitten. Yli 50-vuotiaita työttömiä oli 7363 eli 805 vähemmän (-19,9 %) kuin vuotta aiemmin. 60 vuotta täyttäneitä oli 3224 eli lähes viidesosa (19 %).

Työttömien kokonaismäärä laski edelleen vuodentakaisesta kaikissa muissa ikäryhmissä paitsi yli 64-vuotiailla; suhteessa nopeinten ikäryhmissä 20-24-vuotiaat (-22 %) ja 25-29-vuotiaat (-20 %).

Työttömät työnhakijat koulutusasteen ja ammattiryhmän mukaan

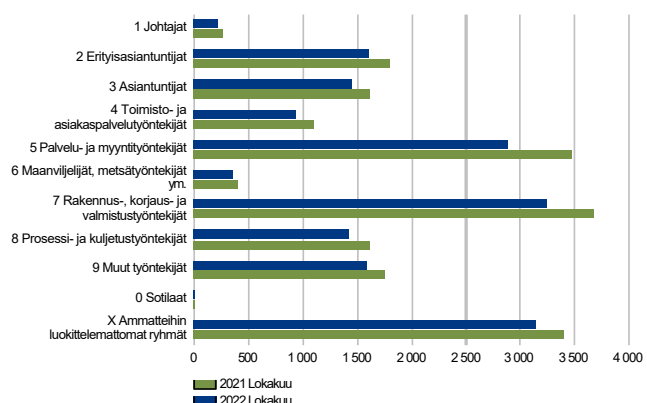
TYÖTTÖMÄT TYÖNHAKIJAT KOULUTUSASTEITTAIN
Häme



17 % työttömistä työnhakijoista korkea-asteen tutkinnon suorittaneita

Koulutusasteittain tarkasteltuna työttömyys laski edellisvuoden lokakuusta kaikilla muilla paitsi tuntemattomalla koulutusasteella; suhteellisesti nopeiten erikoisammattikoulutusasteella (-27 %), alemmalla perusasteella (-23 %) ja ylemmällä korkeakouluasteella (-20 %). Määrällisesti suurin lasku oli toisella asteella (-1214). Syyskuuhun verrattuna työttömien määrässä oli kasvua toisella asteella, alemmalla korkeakouluasteella ja tuntemattomalla koulutusasteella. Hämeen työttömistä työnhakijoista 26 prosentilla oli perusasteen tutkinto. 51 % on suorittanut toisen asteen ja 17 % korkea-asteen tutkinnon. Kuudella prosentilla koulutusaste on tuntematon. Korkeasti koulutettujen osuus työttömistä oli 10,4 %. Kaikkiaan korkeasti koulutettuja (alempi ja ylempi korkeakouluaste ja tutkijakoulutusaste) oli työttömänä 1751 eli 246 vähemmän (-12,3 %) kuin vuosi sitten.

TYÖTTÖMÄT TYÖNHAKIJAT AMMATTIRYHMITTÄIN
Häme

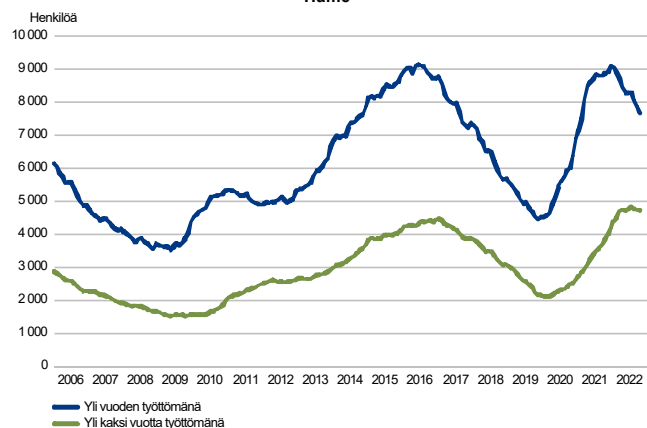


Työttömyyden kasvua muutamissa ammattiryhmissä syyskuusta

Lokakuussa työttömyys väheni vuodentakaiseen verrattuna kaikissa pääammattiryhmissä. Määrällisesti suurin lasku oli palvelu- ja myyntityöntekijöillä (-593), rakennus-, korjaus-, ja valmistustyöntekijöillä (-429) ja ammatteihin luokittelemattomilla (-263). Edelliskuusta työttömyyden kasvua nähtiin neljässä ryhmässä: maanviljelijät ja metsätyöntekijät, rakennus-, korjaus- ja valmistustyöntekijät, prosessi- ja kuljetustyöntekijät sekä muut työntekijät.

Työttömistä lomautettujen määrä väheni vuodentakaisesta kaikissa pääammattiryhmissä. Lisäksi sotilaita ei ole lomautettuna. Lomautukset vähenivät määrällisesti eniten palvelu- ja myyntityöntekijöillä (-268) ja rakennus-, korjaus- ja valmistustyöntekijöillä (-122). Lokakuun lopussa lomautettuna oli eniten kirvesmiehiä ja rakennuspuuseppiä (58) ja talonrakentajia (54).

PITKÄAIKAISTYÖTTÖMÄT KUUKAUDEN LOPUSSA
Häme



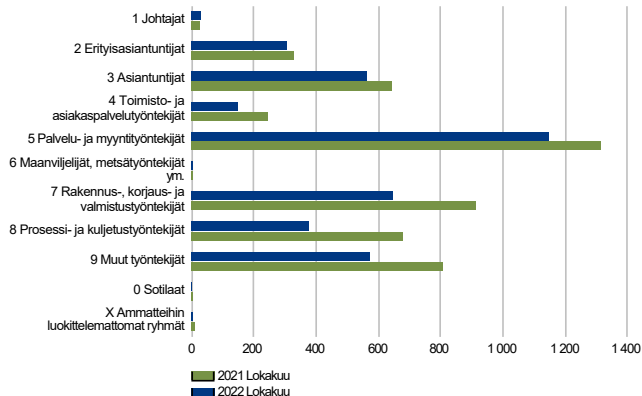
Yli kaksi vuotta työttömänä olleiden määrä edelleen kasvussa

Lokakuun lopussa yli vuoden yhtäjaksoisesti työttömänä olleita oli 7674 eli 1203 vähemmän (-13,6 %) kuin vuosi sitten. Laskua tapahtui korkeintaan kaksi vuotta työttömänä olleiden määrässä. Yli kaksi vuotta yhtäjaksoisesti työttömänä olleita oli 4747 eli 898 enemmän (23,3 %) kuin vuosi sitten ja lähes saman verran (-4) kuin edellisvuonna.

Avoimet työpaikat

UUDET AVOIMET TYÖPAIKAT

Häme



Uusien avoimien työpaikkojen määrä vuositasolla laskussa

Uusia avoimia työpaikkoja ilmoitettiin Hämeessä julkiseen työnvälitykseen lokakuussa 3795. Tämä on 1168 vähemmän (-23,5 %) kuin vuotta aiemmin. Syyskuuhun verrattuna työpaikkojen määrä laski 826:lla. Paikkoja oli eniten palvelu- ja myyntityöntekijöiden (1146), rakennus-, korjaus- ja valmistustyöntekijöiden (644), muiden työntekijöiden (820) ja asiantuntijoiden (563) ryhmissä. Työpaikoista 83 prosenttia oli yrityksissä. 12 prosenttia paikoista oli kestoltaan alle kolme kuukautta ja 67 prosenttia yli 12 kuukautta. Vuokratyöpaikkojen osuus kuukauden uusista työpaikoista oli 40 prosenttia.

Uudet avoimet työpaikat olivat vähentyneet edellisvuodesta lähes kaikissa pääammattiryhmässä. Lasku vuodentakaiseen verrattuna oli määrällisesti suurin prosessi- ja kuljetustyöntekijöiden (-304), rakennus-, korjaus- ja valmistustyöntekijöiden (-268) ja muiden työntekijöiden (-236) ryhmissä.

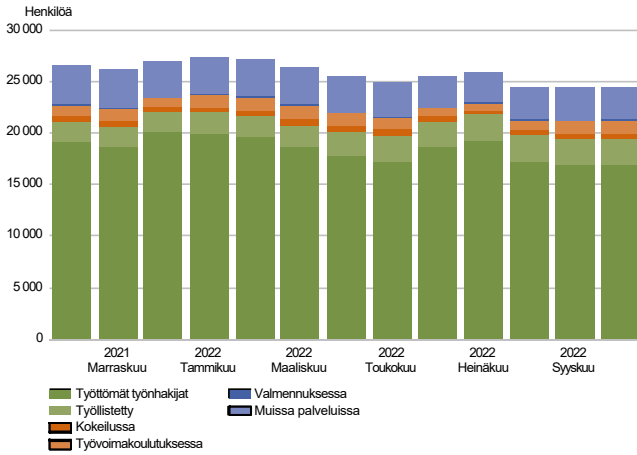
Ammateittain uusia avoimia paikkoja oli lokakuussa eniten lähihoitajille (304), myyjille (229), toimisto- ja laitossiivoojille (191), kodinhoitajille (kotipalvelutoiminta) (162), sairaanhoitajille (154), talonrakentajille (138), avustaville keittiötyöntekijöille (138) sekä myyntiedustajille (131).

Vaikka uusien avoimien työpaikkojen kokonaismäärä jatkoi vuositasolla laskussa, kysyntä oli edelleen monissa ammateissa vuodentakaista vilkkaampaa. Kasvua oli mm. kodinhoitajien (kotipalvelutoiminta) (+82), moottoriajoneuvojen asentajien ja korjaajien (+34), lastentarhanopettajien (+28) ja lähihoitajien (+20) paikoissa. Myös mm. rakennusalan avustavia työntekijöitä, maansiirtokoneiden kuljettajia, sairaanhoitajia ja sosiaalialan ohjaajia ja neuvoja haettiin vuodentakaista enemmän.

Lokakuun lopussa oli avoinna 4445 työpaikkaa. Se on 762 vähemmän (-14,6 %) kuin vuotta aiemmin. Vuokratyöpaikkojen osuus oli 33 prosenttia. Kaikkiaan lokakuussa oli avoinna 8917 työpaikkaa, mikä on 2260 vähemmän (-20,2 %) kuin vuosi sitten. Työpaikkoja täytettiin kuukauden aikana 2666 eli 855 vähemmän (-24,3 %) kuin vuotta aiemmin. Eniten täytettiin toimisto- ja laitossiivoojien (183), lähihoitajien (151), myyjien (140), sairaanhoitajien (111), moottoriajoneuvojen asentajien ja korjaajien (109), kodinhoitajien (kotipalvelutoiminta) (78) ja ravintola- ja suurtaloustyöntekijöiden (74) tehtäviä. Työpaikoista 45 % täyttyi työ- ja elinkeinotoimiston hakijalla. 1128 työpaikan avoinnaolo päättyi, koska hakuaika oli päättynyt tai hakijoita oli riittävästi. Lisäksi 421 työpaikkaa peruutettiin ja 780 työpaikkaa ei pystytty täyttämään.

Palvelut

LAAJA TYÖTTÖMYYS
Häme



Yli 60-vuotiaiden palveluissa olevien määrä kasvussa

Aktivointiasteeseen laskettavien palveluiden piirissä oli 7636 henkilöä eli 303 enemmän (4,1 %) kuin vuotta aiemmin. Syyskuusta palveluissa olevien määrä lisääntyi 92:lla (1,2 %). Palveluissa olevista 4135 oli kuntakokeilujen asiakkaana. Palveluittain 2574 asiakasta oli työllistettynä, 1641 omaehtoisessa koulutuksessa, 1365 kuntouttavassa työtoiminnassa, 1254 työvoimakoulutuksessa, 605 työ- tai koulutuskokeilussa, 130 vuorotteluvapaasijaisena ja 67 valmennuksessa. Aktivointiaste eli palveluissa yhteensä olleiden osuus palveluissa ja työttömänä työnhakijoina olevien summasta oli lokakuun lopussa 31,2 prosenttia ollen 3,5 prosenttiyksikköä korkeampi kuin vuosi sitten. Aktivointiasteen nousu perustuu sekä palveluissa olevien määrän kasvuun että työttömyyden laskuun.

Palveluissa olevista alle 25-vuotiaita oli 792 ja yli 50-vuotiaita 2110. Määrä kasvoi vuodentakaisesta lähes kaikissa ikäryhmissä, mutta eniten 60-64-vuotiailla. Heitä oli palveluissa lähes 600 kasvaen vuodentakaisesta 38 %. Yli puolet (51 %) oli työllistettynä. Pitkäaikaistyöttömiä oli palvelujen piirissä 581 eli 162 vähemmän (-21,8 %) kuin vuotta aiemmin. Ulkomaalaisia oli palveluissa 1603 eli 64 enemmän (4,2 %) kuin lokakuussa 2021. Nuorten aktivointiaste oli 31,9 ja yli 50-vuotiaiden 22,3 prosenttia. Aktivointiaste pitkäaikaistyöttömillä oli 7,0 ja ulkomaalaisilla 53,6 prosenttia.

Laajan työttömyyden eli työttömien työnhakijoiden (16 842) ja palveluissa olleiden (7636) yhteismäärä oli lokakuun lopussa 24 478. Se on 2000 vähemmän kuin vuotta aikaisemmin. Laajan työttömyyden lasku johtui työttömyyden laskusta.

Ei aktivointiasteeseen laskettavissa palveluissa oli lisäksi 950 henkilöä eli 170 enemmän kuin vuosi sitten. Suurin osa osallistui työhönvalmennukseen.

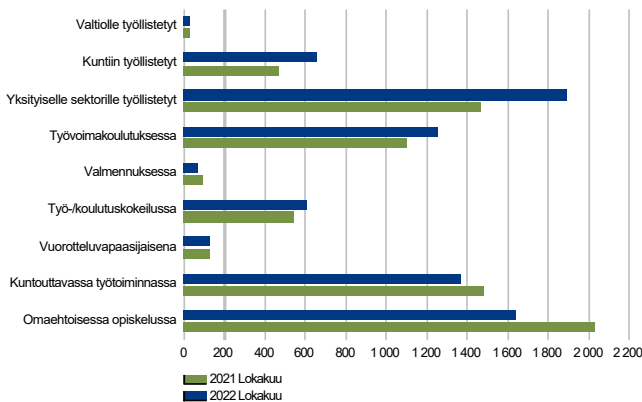
Työllistämässä kolmanneksen kasvu

Työllistettynä (+613), työvoimakoulutuksessa (+152), työ-/koulutuskokeilussa (+61) ja vuorotteluvapaasijaisena (+7) olevien määrät kasvoivat lokakuuhun 2021 verrattuna. Laskua oli omaehtoisessa opiskelussa (-388), kuntouttavassa työtoiminnassa (-117) ja valmennuksessa (-25). Työvoimakoulutuksessa oli 1254 oppilasta, joista 441 kotoutumiskoulutuksessa.

Työllistettyjä eli palkkatuilla ja valtiolle työllistettynä sekä starttirahan saajia oli lokakuun lopussa 2574. Työllistetyistä 1890 sijoittui yksityiselle sektorille ja 655 oli kuntien ja 29 valtion töissä. Vuodentakaisesta yksityiselle sektorille työllistäminen kasvoi 421:llä, kuntiin työllistäminen 189:llä ja valtiolle työllistäminen kolmella henkilöllä.

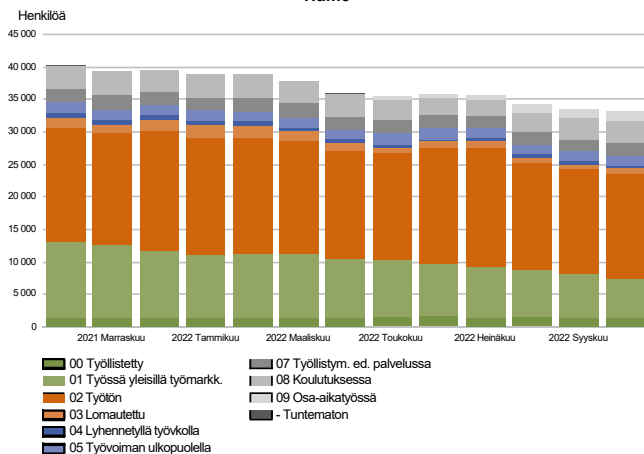
Aktivointiasteeseen laskettavissa palveluissa aloitti lokakuussa 1290 henkilöä eli 26 enemmän kuin vuosi sitten. Eniten asiakkaita aloitti työ-/koulutuskokeilussa (354), kuntouttavassa työtoiminnassa (335), työvoimakoulutuksessa (240) ja työllistettynä (201).

PALVELUISSA
Häme



Kaikki työnhakijat

TYÖNHAKIJAT RYHMITTÄIN
Häme



Kaikkien työnhakijoiden kokonaismäärä jatkaa laskua

Lokakuun lopussa Hämeessä työ- ja elinkeinotoimistossa ja kuntakokeiluissa oli kaikkiaan 33 207 työnhakijaa, mikä on 7056 vähemmän (-17,5 %) kuin vuosi sitten. Suurin lasku tapahtui kokoaikaisessa työssä olevien asiakkaiden määrässä. Edellisen kerran vastaavaan ajankohtaan työnhakijoiden kokonaismäärä on ollut pienempi lokakuussa 2008, jolloin työnhakijoita oli vajaat 32 000. Työnhakijoista oli kuntakokeilujen asiakkaana runsaat 15 300 eli 700 vähemmän kuin vuosi sitten.

Työnhakijoista oli miehiä 16 947 (51 %) ja naisia 16 260 (49 %). Miesten määrä laski vuodentakaisesta 3408:lla (-16,7 %) ja naisten 3648:llä (-18,3 %). Ulkomaalaisia työnhakijoita oli 4293 eli lähes saman verran (+14) kuin vuotta aiemmin.

Työnhakijoista oli työssä olevia 9184, joista 6135 oli kokoaikaisessa työssä, 1620 osa-aikatyössä ja 1429 työ- ja elinkeinohallinnon ja kuntakokeilun järjestämällä palveluilla työllistettynä. Työvoimaan kuulumattomia työnhakijoita oli 6717, joista 1945 oli työllistymistä edistävässä palvelussa ja 3276 koulutuksessa.

Yli puolet (51 %) työnhakijoista oli työttömiä (16 842). Vuosi sitten osuus oli 47 prosenttia. Työttömistä työnhakijoista oli lokakuun lopussa kokoaikaisesti lomautettuja 841 eli 616 vähemmän kuin vuosi sitten. Lomautettujen osuus työttömistä oli 5,0 prosenttia vuosi sitten osuuden ollessa 7,6 prosenttia. Lyhennettyä työviikkoa tekeviä työnhakijoita oli lisäksi 464 eli 283 vähemmän (-37,9 %) kuin vuotta aiemmin.

Yhteenvetotaulukko

TYÖLLISYYSTILANNE 2022 LOKAKUUN LOPUSSA (I) JA
TOIMISTOJEN TOIMINTA LOKAKUUN AIKANA (II)
ELY-KESKUS: HÄME

	Loka-22	Loka-21	MUUTOS LKM.	MUUTOS %
I TILANNE KUUKAUDEN LOPUSSA				
A. TYÖNHAKIJAT				
1. Työttömät työnhakijat	16 842	19 145	-2 303	-12,0
joista kokoaikaisesti lomautetut	841	1 457	-616	-42,3
2. Lyhennetyllä työviikolla	464	747	-283	-37,9
3. Työssä olevat yhteensä	9 184	13 023	-3 839	-29,5
joista kokoaikaisessa työssä	6 135	11 665	-5 530	-47,4
joista osa-aikatyössä	1 620	0	1 620	0,0
joista työllistettynä	1 429	1 358	71	5,2
4. Työvoiman ulkopuolella	6 717	7 348	-631	-8,6
joista työllistymistä edistävässä palvelussa	1 945	1 968	-23	-1,2
joista koulutuksessa	3 276	3 616	-340	-9,4
1-4 Kaikki työnhakijat yhteensä	33 207	40 263	-7 056	-17,5
B. TYÖVOIMAN KYSYNTÄ				
1. Avoimet työpaikat yhteensä	4 445	5 207	-762	-14,6
joista yli kuukauden avoinna olleet	1 848	1 778	70	3,9
joista yli 2 kuukautta avoinna olleet	957	964	-7	-0,7
C. PALVELUISSA				
1. Valtiolle työllistetyt	29	26	3	11,5
2. Kuntiin työllistetyt	655	466	189	40,6
3. Yksityiselle sektorille työllistetyt	1 890	1 469	421	28,7
1-3 Työllistetyt yhteensä	2 574	1 961	613	31,3
4. Työvoimakoulutuksessa	1 254	1 102	152	13,8
5. Valmennuksessa	67	92	-25	-27,2
6. Työ-/koulutuskokeilussa	605	544	61	11,2
7. Vuorotteluvapaasijaisena	130	123	7	5,7
8. Kuntouttavassa työtoiminnassa	1 365	1 482	-117	-7,9
9. Omaehtoisessa opiskelussa	1 641	2 029	-388	-19,1
1-9 Palveluissa yhteensä	7 636	7 333	303	4,1
D. TYÖTTÖMYYDEN RAKENNE				
1. Työttömät naiset	7 051	8 097	-1 046	-12,9
2. Työttömät miehet	9 791	11 048	-1 257	-11,4
3. Alle 25-vuotiaat työttömät	1 690	2 107	-417	-19,8
4. Yli 50-vuotiaat työttömät	7 363	8 168	-805	-9,9
5. Pitkäaikaistyöttömät	7 674	8 877	-1 203	-13,6
6. Ulkomaalaiset työttömät	1 387	1 354	33	2,4
E. TOIMEENTULOTURVA				
1. Työttömiä työttömyyskassojen jäseniä	5 635	7 090	-1 455	-20,5
II TOIMINTA KUUKAUDEN AIKANA				
1. Työttömät työnhakijat	18 839	21 012	-2 173	-10,3
2. Muut työnhakijat	16 155	20 923	-4 768	-22,8
1-2 Työnhakijat yhteensä	34 994	41 935	-6 941	-16,6
3. Kuukauden kaikki työpaikat	8 917	11 177	-2 260	-20,2
Kuukauden uudet työpaikat	3 795	4 963	-1 168	-23,5
Täyttyneet työpaikat	2 666	3 521	-855	-24,3
joista toimiston hakijalla täyttyneet	1 212	2 455	-1 243	-50,6
Työpaikan hakuaika päättynyt tai hakijoita riittävästi	1 128	1 838	-710	-38,6
Työpaikka peruutettu tai ei pystytty täyttämään	1 201	918	283	30,8
4. Alkaneet työttömyysjaksot	2 358	2 268	90	4,0
5. Päätyneet työttömyysjaksot	2 388	2 463	-75	-3,0
6. Uudet työllistämiset	201	235	-34	-14,5
7. Aloittanut työvoimakoulutuksen	240	236	4	1,7

Ulkomaalaisten yhteenvedotaulukko

ULKOMAALAISTEN TYÖLLISYYSTILANNE 2022 LOKAKUUN LOPUSSA (I) JA

TOIMISTOJEN TOIMINTA LOKAKUUN AIKANA (II)

ELY-KESKUS: HÄME

I TILANNE KUUKAUDEN LOPUSSA	Loka-22	Loka-21	MUUTOS	
			LKM.	%
A. TYÖNHAKIJAT				
1. Työttömät työnhakijat	1 387	1 354	33	2,4
joista kokoaikaisesti lomautetut	55	101	-46	-45,5
2. Lyhennetyllä työviikolla	17	28	-11	-39,3
3. Työssä olevat yhteensä	994	1 112	-118	-10,6
joista kokoaikaisessa työssä	725	1 008	-283	-28,1
joista osa-aikatyössä	180	0	180	0,0
joista työllistettynä	89	104	-15	-14,4
4. Työvoiman ulkopuolella	1 895	1 785	110	6,2
joista työllistymistä edistävässä palvelussa	149	166	-17	-10,2
joista koulutuksessa	1 510	1 361	149	10,9
1-4 Kaikki työnhakijat yhteensä	4 293	4 279	14	0,3
C. PALVELUISSA				
1. Valtiolle työllistetyt	0	0	0	0,0
2. Kuntiin työllistetyt	27	25	2	8,0
3. Yksityiselle sektorille työllistetyt	113	94	19	20,2
1-3 Työllistetyt yhteensä	140	119	21	17,6
4. Työvoimakoulutuksessa	717	543	174	32,0
5. Valmennuksessa	8	15	-7	-46,7
6. Työ-/koulutuskokeilussa	95	95	0	0,0
7. Vuorotteluvapaasijaisena
8. Kuntouttavassa työtoiminnassa	47	50	-3	-6,0
9. Omaehtoisessa opiskelussa	595	716	-121	-16,9
1-9 Palveluissa yhteensä	1 603	1 539	64	4,2
D. TYÖTTÖMYYDEN RAKENNE				
1. Työttömät naiset	694	655	39	6,0
2. Työttömät miehet	693	699	-6	-0,9
3. Alle 25-vuotiaat työttömät	102	90	12	13,3
4. Yli 50-vuotiaat työttömät	470	498	-28	-5,6
5. Pitkäaikaistyöttömät	391	489	-98	-20,0
E. TOIMEENTULOTURVA				
1. Työttömiä työttömyyskassojen jäseniä	194	251	-57	-22,7
II TOIMINTA KUUKAUDEN AIKANA				
1. Työttömät työnhakijat	1 597	1 574	23	1,5
2. Muut työnhakijat	2 852	2 802	50	1,8
1-2 Työnhakijat yhteensä	4 449	4 376	73	1,7
4. Alkaneet työttömyysjaksot	234	206	28	13,6
5. Päättyneet työttömyysjaksot	241	288	-47	-16,3
6. Uudet työllistämiset	12	17	-5	-29,4
7. Aloittanut työvoimakoulutuksen	91	74	17	23,0

Alueellinen taulukko

TYÖTTÖMÄT TYÖNHAKIJAT JA AVOIMET TYÖPAIKAT KUNNITTAIN 2022 LOKAKUUN LOPUSSA
ELY-KESKUS: HÄME

Kunta	Työvoima		Työttömät työnhakijat							Vamm. ja pitkäaik. sairaat	Avoimet työ- paikat
	Osuus-% työvoimasta	Yhteensä	Miehet	Naiset	Alle 20- vuotiaat	Alle 25- vuotiaat	Yli 50- vuotiaat	Pitkäaik. työttömät			
Asikkala	3 269	7,1	231	128	103	...	11	133	93	55	44
Forssa	7 069	9,3	655	388	267	17	86	268	243	82	239
Hartola	996	12,0	120	65	55	69	46	29	17
Hattula	4 406	4,8	213	124	89	...	12	105	85	40	79
Hausjärvi	3 899	6,0	235	138	97	6	18	116	91	34	41
Heinola	7 604	12,8	976	563	413	22	77	501	441	258	266
Hollola	10 598	6,9	729	411	318	21	53	370	287	138	138
Humppila	962	8,5	82	49	33	...	5	39	39	10	...
Hämeenlinna	31 262	9,3	2 895	1 721	1 174	78	311	1 212	1 340	572	1 036
liitti	2 778	8,6	240	138	102	...	13	140	93	51	44
Janakkala	7 613	7,3	553	324	229	18	46	263	218	86	91
Jokioinen	2 337	5,9	138	76	62	...	11	71	55	20	20
Kärkölä	1 987	8,7	172	98	74	...	12	81	62	33	34
Lahti	55 809	12,8	7 135	4 140	2 995	139	787	2 892	3 591	1 226	1 817
Loppi	3 611	5,1	183	97	86	...	9	96	70	33	71
Orimattila	7 242	9,1	662	394	268	13	63	306	321	131	89
Padasjoki	1 073	10,5	113	71	42	78	41	23	13
Riihimäki	13 528	8,5	1 155	655	500	32	147	426	391	172	365
Sysmä	1 310	8,3	109	65	44	0	...	74	57	18	7
Tammela	2 722	6,1	166	100	66	0	10	82	71	33	25
Ypäjä	1 070	7,5	80	46	34	...	8	41	39	10	...
Yhteensä	171 145	9,8	16 842	9 791	7 051	367	1 690	7 363	7 674	3 054	4 445

Tietoa sivustosta

Tällä sivustolla esitetään Hämeen ELY-keskuksen uusimman Työllisyyskatsauksen sisältö tilastointikohteiden mukaisesti jaoteltuna. Tämän Työllisyyskatsauksen pdf-versio sekä aikaisempien kuukausien katsaukset löytyvät oikealla olevan linkin kautta tai suoraan Hämeen ELY-keskuksen Internetsivuilta osoitteesta <http://www.elykeskus.fi/hame-Alueen> tila ja näkyvät-Työmarkkinat - Työllisyyskatsaukset.

Työllisyyskatsaus perustuu TEM:n Työnvälitystilaston tietoihin. Työnvälitystilasto kerää tietoja Työ- ja elinkeinotoimistoihin (TE-toimistoihin) ilmoittautuneista työnhakijoista kuten työttömistä työnhakijoista, hallinnon palveluista sekä TE-toimistoihin ilmoitetuista avoimista työpaikoista. Tiedot kerätään TE-toimistojen asiakaspalvelurekisteristä (URA). Siten Työnvälitystilaston tiedot ovat täysin rekisteripohjaisia.

Tilasto kattaa kaikki edellä mainittuihin ryhmiin kuuluvat henkilöt, palvelut ja avoimet työpaikat, jotka ovat rekisteröitynä tilastointikaudella kyseisessä rekisterissä erikseen määriteltyjen luokittelijoiden ja muuttujien mukaisesti.

Työllisyyskatsauksen tekstissä on kausivaihtelun vuoksi vertailu edellisen vuoden vastaavaan kuukauteen. Katsauksen kuvat sisältävät tiedot myös taulukkomuodossa. Kunkin kuukauden Työllisyyskatsaus julkistetaan seuraavan kuukauden loppupuolella etukäteen vahvistettujen julkistamispäivien mukaisesti.

Merkkien selitykset:

. tieto on epälooginen esitettäväksi

... tieto on salassapitosäännön alainen

Lisätietoja:

- **Työnvälitystilasto Internetissä:**
<http://www.tem.fi/tyollisyyskatsaus-ja-tyonvalitystilasto>
- **Työnvälitystilaston kuvaus ja laatuseloste ja julkistamispäivät:**
<http://www.tem.fi/tilaston-julkistamispivat-kuvaus-ja-laatuseloste>
- **Työnvälitystilaston keskeiset tiedot löytyvät Tilastokeskuksen StatFin - tilastotietokannasta:**
https://pxnet2.stat.fi/PXWeb/pxweb/fi/StatFin/StatFin__tym__tyonv/
- **Työnvälitystilaston tietoja on myös Työpoliittisen aikakauskirjan tilasto-osuudessa:**
<http://www.tem.fi/tyopoliittinen-aikakauskirja>
- **TEM:n ja Tilastokeskuksen kuukausittainen yhteisjulkistus:**
<http://www.tilastokeskus.fi/til/tyti/tie.html>
- **TEM:n Työnvälitystilaston ja Tilastokeskuksen työvoimatutkimuksen lukujen eroista löytyy lisätietoja osoitteesta:**
http://www.tilastokeskus.fi/til/tyti/tyti_2015-04-28_men_001.html
- **Hämeen ELY-keskuksen tilastoseurannat**
<http://www.ely-keskus.fi/web/ely/ely-hame-tyomarkkinat>
- **Työllisyyden kuntakokeilujen seuranta:**
<https://app.powerbi.com/view?r=eyJrJoiMzA0M2ViOWQ0OTIwYy00ZjZjLWJ0OTgtZDRkOGFmMTc0NGExliwidCI6ImQ5NTk1MWE2LWRmZDMtNGE3NC05YWJiLWYyYjJjYjg5ZDY3MSIsImMiOiJh9>

Viittausohje:

Suomen virallinen tilasto (SVT): Työ- ja elinkeinoministeriö, Työnvälitystilasto. 201V:KK, Hämeen Työllisyyskatsaus, XXXXXkuu 201V. Lahti: Elinkeino-, liikenne- ja ympäristökeskus (viitattu pvm). Saantitapa: <http://www.temtyollisyyskatsaus.fi/hame.aspx>

Yhteystiedot

Hämeen työ- ja elinkeinotoimisto

Johtaja Eija Mannisenmäki, puh. 0295 041 840

Palvelujohtaja Pekka Voutilainen, puh. 0295 041 795

Palvelujohtaja Jaana Hokkanen, puh. 0295 041 564

S-posti: etunimi.sukunimi(at)te-toimisto.fi

Hämeen elinkeino-, liikenne- ja ympäristökeskus

Erikoisuunnittelija Sanna Paakkunainen, puh. 0295 025 159

S-posti: etunimi.sukunimi(at)ely-keskus.fi

Tietopalvelu: tilastot.hame(at)ely-keskus.fi

<http://www.temtyollisyyskatsaus.fi/häme.aspx>

<http://www.ely-keskus.fi/hame>

- Alueen tila ja näkymät - Työmarkkinat -

Työllisyyskatsaukset