

PÄIJÄT-HÄMEEN LIITTO



Päijät-Hämeen liiton

TILINPÄÄTÖS 2022

Maakuntahallitus 13.3.2023



PÄIJÄT-HÄMEEN LIITON TILINPÄÄTÖS 2022
B83 * 2023
ISBN 978-951-637-279-5
ISSN 1237-6515

PÄIJÄT-HÄMEEN LIITON
TILINPÄÄTÖS VUODELTA 2022

SISÄLLYSLUETTELO

Toimintakertomus	5
Olennaiset tapahtumat toiminnassa ja taloudessa	5
Selonteko liiton sisäisen valvonnan ja riskien hallinnan tilasta.....	14
Tilikauden tuloksen muodostuminen	16
Toiminnan rahoitus.....	17
Rahoitusasema ja sen muutokset.....	18
Päijät-hämeen liiton kokonaistulot ja –menot 2022	19
Maakuntahallituksen esitys tilikauden tuloksen käsittelystä	19
Tavoitteiden toteutuminen 2022	20
Luottamushenkilöhallinto.....	20
Maakuntavaltuusto.....	20
Maakuntahallitus.....	20
Tarkastuslautakunta	20
Varsinainen toiminta	21
Vastualueet	21
Strategiset linjaukset.....	22
Toiminnalliset tavoitteet.....	26
Talousarvion toteutumisvertailu	33
Tilinpäätöslaskelmat.....	40
Tuloslaskelma 2022	40
Rahoituslaskelma 2022	41
Liiton taselaskelma 2022	42
Tilinpäätöksen liitetiedot	44
Eriytyvät tilinpäätökset	51
Pelastuslaitoksen tilinpäätös 2022.....	1-18
Allekirjoitukset	52
Muut liitteet	53
Maakuntavaltuusto 2021–2025	53
Liiton henkilökunta vuonna 2022	55

TOIMINTAKERTOMUS

Olennaiset tapahtumat toiminnassa ja taloudessa

Maakuntajohtajan katsaus

Vuosia jatkunut koronapandemia sekä helmikuussa 2022 alkanut Venäjän hyökkäyssota Ukrainassa ja sen aiheuttama energiakriisi ovat muuttaneet toimintaympäristöämme merkittävästi. Viime vuotta leimasi epävarmuus niin poliittisesti kuin taloudellisestikin. Venäjän sotatoimien myötä turvallisuusympäristömme muuttui ja samalla energiakriisi vaikutti koko Euroopan sekä Suomenkin talousnäkyymiin. Talouskasvu näytti lupaavalta vielä vuoden 2022 alussa, kun koronarajoituksia päästiin purkamaan ja hetkellisesti tuntui siltä, että pahin olisi jo ohi ja paluu normaalimpaan elämään olisi alkamassa. Mutta Venäjän hyökkäyssodan seurauksena talouskasvu tyrehtyi. Sodan seurauksena energian saanti vaikeutui, mikä puolestaan johti siihen, että energian ja raaka-aineiden hinnat sekä ruuan hinnat lähtivät nousuun. Tämä heikensi sekä yritysten että kotitalouksien toimintaedellytyksiä.

Päijät-Hämeessä erityisesti sähkön ja polttoaineiden hinnan nousu vaikutti alueen teollisuus- ja palvelualan yritysten toimintaan. Hankaluudet ilmenivät tuotantokustannusten nousuna, kysynnän heikentymisenä markkinoilla, investointien ja investointihalukkuuden vähenemisenä yleisen epävarmuuden vuoksi, sekä tuotantoketjuihin ja logistiikkaan liittyvinä ongelmina.

Maakunnan kehittämisen ja yhteistyön keskuksena Päijät-Hämeen liitto vastaa jäsenkuntia ja niiden väestöä palvelevasta maakunnallisesta suunnittelu- ja kehittämistyöstä sekä edunvalvonnasta. Viime vuonna merkittävästi muuttunut toimintaympäristö heijastui myös liiton toimintaan. Alue-suunnittelun puolella energiakriisi vauhditti mm. keskustelua uusituvista energialähteistä ja niihin liittyvistä kaavoitus- ja lupakäytännöistä. Esillä olivat mm. tuuli- ja aurinkovoima sekä vety- ja biotalouden ratkaisutkin. Myös aluekehityksen ja edunvalvonnan puolella näkyi selvästi maakunnan toimijoiden tarve löytää keinoja muuttuneen toimintaympäristön tuomiin haasteisiin.

Osana maakunnan aluesuunnittelutyötä viime vuonna jatkettiin MAL-sopimukseen liittyvää Lahden kaupunkiseutus suunnitelman ja vastaavasti pohjoisia kuntia koskevan rakennemallin valmistelua. Nämä pohjustavat uuden kokonaismaakuntakaavan laatimista, mikä on tarkoitus käynnistää kuluvana vuonna. Liitto osallistui myös Lahden kaupungin vetämään MAL-sopimustyöhön ja sen seurantaan sekä liikennejärjestelmäsuunnitelman toimeenpanoon. Aluesuunnittelun vastuualue antoi myös lukuisia lausuntoja kuntien kaavoista ja muiden viranomaisten suunnitelmista.

Aluekehityksen vastuualueelle saatiin viime vuonna sekä uusi kehittämisjohtaja että aluekehityspäällikkö. Myönteistä on myös se, että maakunnan hanketoiminta jatkui vilkkaana. Liitto myötä mm. Työ- ja elinkeinoministeriön Alueiden kestävä kasvun ja elinvoiman tukemisen (AKKE) -rahoitusta ja valmistele EU:n rakennerahastovarojen hankepäätöksiä. Liitto seuraa aktiivisesti myös muiden rahoitusinstrumenttien tilannetta. Aluekehityksen rahoitusta ohjaavat joulukuussa 2021 hyväksytty maakuntastrategia (pääteemoina vetovoima ja uudistumiskyky) sekä älykkään erikoistumisen kärjet (ruoka ja juoma, sportti ja valmistus). Koko maakunnan toimintaa ohjaa kestävyysden periaate.

Osana maakunnan aluekehitystoimintaa liitto koordinoi maakunnan yhteistyöryhmän (MYR) ja sen sihteeristön (MYRS) työtä. Perinteisen hankeohjauksen lisäksi viime vuonna käytiin vilkasta keskustelua maakunnan kehityksen kannalta merkittävistä kysymyksistä. Esillä olivat mm. osaajapula ja ulkomaalaisten työllistyminen, Ukrainan auttaminen, sekä huoltovarmuus ja alueellinen varautuminen. Osana aluekehitystyötä liitto osallistui aktiivisesti myös erilaisten temaattisten ryhmien verkostotyöhön sekä TKI-toiminnan edistämiseen. Lisäksi liitto panosti viime vuonna myös maakunnan kulttuuritoiminnan kehittämiseen.

Päijät-Hämeen liittoon luotiin uusi edunvalvonnan vastuualue vuonna 2021. Edunvalvontatyö saatiin kunnolla käyntiin viime vuoden keväällä, kun liittoon palkattiin uusi edunvalvontajohtaja. Loppuvuodesta 2021 lähtien Päijät-Hämeen liitto on valmistellut maakunnan edunvalvonta-aineistoa yhdessä omistajakuntien ja alueen keskeisten sidosryhmien kanssa. Edunvalvonnan kärjet ja tulevaan hallitusohjemaan vaikuttamisen tavoitteet hyväksyttiin kesäkuun 2022 maakuntahallituksessa. Näiden jatkojalostaminen ja tarkentaminen jatkui koko viime syksyn.

Hallitusohjelmataavoitteiden työstämisen ohella on koko ajan tehty myös käytännön edunvalvontatyötä. Maakunnan menestystä rakennetaan alueellisissa, kansallisissa ja kansainvälisissä verkostoissa sekä ennen kaikkea yhteistyöllä. Uusia yhteistyökumppaneita ja hankepartnereita on etsitty ja etsitään myös jatkossa paitsi Etelä-Suomen suuralueen maakunnista myös alue- ja maan rajojen ulkopuolelta. Edunvalvontatyö vaatii kaikkien maakunnan keskeisten toimijoiden osallistamista. Oman lisänsä tuo tämän kevään eduskuntavaalit.

Koronavuosien ja Venäjän hyökkäyssodan aiheuttamista vaikeuksista huolimatta Päijät-Hämeessä on käynnissä positiivinen muutosprosessi. Muutosprosessin perustaa on rakennettu pitkäjänteisesti etsien rohkeasti kestävänsä tulevaisuuden ratkaisuja. Suomen johtavassa ympäristömaakunnassa kehitetyt kiertotalouden, sähköisen liikenteen, energiantuotannon ja palveluiden ratkaisut edistävät alueemme sekä koko Suomen ilmasto- ja kestävyystavoitteiden saavuttamista. Lisäksi merkittävät uudet investoinnit esimerkiksi elintarviketeollisuuteen, kiertotalouteen ja vihreään siirtymään edistämiseen tarjoavat tulevaisuuden kehitys- ja kasvumahdollisuuksia.

Päijät-Hämeen keskeisimmät työmaat liittyvät edelleen osaavan työvoiman saatavuuteen, sekä koulutus- ja TKI-toiminnan vahvistamiseen. Julkisen ja yksityisen TKI-rahoituksen lisääminen on välttämätöntä, jotta saavutetaan kansallinen 4 % BKT:sta -tavoite vuoteen 2030 mennessä. Lahden, Suomen nuorimman yliopistokaupungin TKI- infrastruktuurien kehittäminen vaatii panostuksia, jotta korkeakoulut kehittyisivät ja pystyisivät toimimaan tehokkaasti yritysten kasvun ja kansainvälistymisen kumppaneina ja uusien innovaatioiden kasvualustana. Lisäksi kansainvälisten osaajien työllistymiseen ja houkuttelemiseksi tarvitaan valtion tukea, joustavampia prosesseja ja tukipalveluja. Vaikka maakunnan ja sen keskuskaupungin Lahden sijainti on logistisesti erinomainen, tulee myös saavutettavuutta entisestään vahvistaa yritysten toimintamahdollisuuksien ja osaavan työvoiman liikkumisen edistämiseksi.

Viime vuonna liitto jatkoi työtään myös kuntayhteistyön ja hyvinvoinnin, terveyden ja turvallisuuden edistäjänä. Kuntajohtajakokouksia ja puheenjohtajafoorumin tapaamisia järjestettiin kuukausittain. Lisäksi liitto toimi aktiivisesti alueellisessa HYTE-työssä sekä kuntien ja hyvinvointialueen yhdyspintatyöhön liittyvässä valmistelussa.

Sote-uudistuksen myötä vastuu sosiaali- ja terveystalouden sekä pelastustoimen järjestämisestä kuuluu hyvinvointialueille 1.1.2023 alkaen. Päijät-Hämeen liiton kohdalla muutos merkitsi sitä, että Päijät-Hämeen pelastuslaitos siirtyi vuodenvaihteessa liitolta hyvinvointialueen hallinnon alle, jolloin Päijät-Hämeen kuntien rooli pelastustoimen järjestäjinä ja päätöksentekijöinä päättyi.

Liiton toiminnan onnistumisen edellytyksenä on paitsi vastualueiden välinen saumaton yhteistyö niin myös liiton hallinnon ja tukipalvelujen tehokas toiminta. Viime vuonna hallinnon vastuualueella keskiössä olivat perinteisten luottamushenkilö- ja henkilöstöhallinnon tehtävien lisäksi asianhallinnan kehittäminen, talous- ja projektihallinto sekä tietoturva- ja tietosuojan päivittäminen.

Päijät-Hämeen liiton arvoja ovat tasa-arvo, avoimuus, luottamus, osallistaminen ja tietoon pohjautuva päätöksenteko. Tavoitteenamme on ylläpitää ammattitaitoista, innovatiivista ja kannustavaa organisaatiota, jossa kaikkien on hyvä tehdä töitä yhteisten tavoitteiden saavuttamiseksi, maakuntamme hyväksi. Liitossa on tätä kirjoitusta tehdessäni varsin positiivinen tekemisen meininki. Kiitän kollegoja ja luotan siihen, että yhteinen kontribuutiomme maakunnan kehittämiseksi kantaa pitkälle, toimintaympäristön myllerryksestä huolimatta.

Niina Pautola-Mol
maakuntajohtaja

Kuntayhtymän hallinto ja siinä tapahtuneet muutokset

Päijät-Hämeen liitto on kuntayhtymä, jonka muodostavat 10 jäsenkuntaa: Asikkala, Hartola, Heino-la, Hollola, liitti Kärkölä, Lahti, Orimattila, Padasjoki ja Sysmä. Liitto on lakisääteinen ns. pakollinen kuntayhtymä, joka maankäyttö- ja rakennuslain mukaan hoitaa alueensa maakuntakaavoituksen ja alueiden kehittämislain mukaan vastaa alueensa yleisestä kehittämisestä.

Valtioneuvoston päätöksen (VM/2019/111) mukaisesti liitti siirtyi Päijät-Hämeen maakuntaan 1.1.2021.

Alueellisen pelastustoimen hallinto siirtyi liitolle vuoden 2004 alusta lukien. Liiton ylläpitämä pelastuslaitos vastaa pelastustoimilain 4 §:n mukaisten tehtävien hoitamisesta Päijät-Hämeen maakunnan alueella. Pelastuslaitos on kirjanpidollisesti eriytetty liikelaitos, jonka tilinpäätöksen maakuntavaltuusto hyväksyy osana Päijät-Hämeen liiton tilinpäätöstä. Pelastustoimen järjestämisvastuu siirtyy kokonaisuudessaan hyvinvointialueille 1.1.2023 alkaen. Laissa pelastustoimen järjestämisestä (613/2021) säädetään järjestämisvastuusta pelastustoimessa. Lain mukaan hyvinvointialue vastaa pelastustoimen järjestämisestä alueellaan.

Liiton toiminnan ohjausjärjestelmän tavoitteena on, että luottamuselimillä olisi todellinen mahdollisuus resursseja suuntaamalla ohjata liiton toimintaa ja sitä kautta maakunnan kehitystä kulloinkin haluamaansa suuntaan. Asteittain tarkentuvassa järjestelmässä maakuntavaltuusto päättää taloussuunnitelmassa ja -arviossa suurista linjauksista, joita maakuntahallitus tarkentaa työohjelmalla ja käyttösuunnitelma I:llä. Toimistossa käytännön toimintaa ohjaa työsuunnitelma ja käyttösuunnitelma II.

Tilivelvollisia toimielimiä ovat maakuntahallitus ja pelastuslaitoksen osalta johtokunta. Tilivelvollisiksi viranhaltijoiksi maakuntavaltuusto on kokouksessaan 2.12.2004 todennut maakuntajohtajan, kehittämisjohtajan, hallintojohtajan sekä pelastuslaitoksen osalta pelastusjohtajan ja hallintopäällikön. Lisäksi maakuntavaltuusto totesi 3.12.2020 kokouksessaan tilivelvolliseksi aluesuunnittelujohtajan.

Yleinen ja oman alueen taloudellinen kehitys

” VM:n talviennusteen mukaan BKT:n arvioidaan supistuvan Suomessa 0,2 prosenttia vuonna 2023. Yksityinen kulutus vähenee, kun hintojen nopea nousu heikentää kotitalouksien reaalisia käytettävissä olevia tuloja. BKT:n kasvu toipuu vuonna 2024 1,2 prosenttiin, kun inflaatio hidastuu ja tulojen kasvu nopeutuu. Vuoden 2023 työllisyyden lievästä laskusta huolimatta työllisyystilanne säilyy hyvänä ja työllisyysaste nousee vuoteen 2025 mennessä 74,4 prosenttiin. Vuosina 2025–2027 BKT:n kasvun arvioidaan olevan talouden potentiaalista kasvua nopeampaa, noin 1,4 prosenttia vuosittain.

Ennusteeseen liittyy huomattavan paljon epävarmuutta. On hyvin mahdollista, että sodan uusilla käänteillä on merkittäviä ja nopeasti leviäviä vaikutuksia talouteen. Myös kotitalouksien kulutuskäyttäytymiseen liittyy riskejä hintojen noustessa ennätysnopeasti.

Venäjän hyökkäyssota nosti viime keväänä merkittävästi energian ja raaka-aineiden hintoja korona-kriisin takia jo valmiiksi korkealta tasolta. Laaja-alainen hintojen nousu on leikannut kotitalouksien ostovoimaa ympäri maailman, kun tulojen kasvu on jäänyt jälkeen hintojen noususta. Lisäksi velkaantuneiden kotitalouksien ahdinkoa lisäävät EKP:n ja muiden keskuspankkien koronnostot, jotka lisäävät lainanhoitokustannuksia.

Myös euroalueella tuotanto supistuu väliaikaisesti. Ylipäätään euroalueen taloustilanne on hyvin samanlainen kuin Suomen. Korkeat hinnat heikentävät kotitalouksien ostovoimaa ja kulutusta, ja epävarmuus ja korkojen nousu hidastavat investointitahtia.

Suomen vienti on kasvanut kahtena viime vuotena selvästi vientikysyntää hitaammin. Syynä ei ole ollut hintakilpailukyvyyn puute, vaan Suomen talouden rakenne sekä Venäjän kaupan ja matkailijoiden menetys sodan takia. Koronapandemiasta toivuttaessa kulutustavaroiden kysyntä kasvoi nopeasti ja niiden tuotantoa Suomessa on melko vähän.

Tuonnin kasvu on vuonna 2022 yli 8 prosenttia ja selvästi vientiä nopeampaa. Tuonnin kasvun tahtiin ovat kasvaneet myös varastot. Vuonna 2023 tuonnin määrä vähenee, koska kysyntä hiipuu ja varastot ovat täynnä.

Työllisyyden toipuminen koronakriisistä oli erittäin nopeaa, työllisyyden kasvu on jatkunut ja työllisyys on reilusti vuoden 2019 tason yläpuolelle. Vuoden 2022 lopulla työllisyys- ja osallistumisaste ovatkin ennätyskorkealla. Myös avoimia työpaikkoja on varsin paljon. Työmarkkinoiden tilanne on siis hyvä, kun kohtaamme heikommän taloustilanteen. Vuoden 2023 aikana työllisten määrä laskee noin 12 000 hengellä ja työttömyysaste nousee 7,0 prosenttiin tämän vuoden 6,8 prosentista. Vuonna 2024 työttömyysaste kääntyy uudelleen laskuun ja laskee 6,7 prosenttiin vuonna 2025. Samoin työllisyysaste laskee hieman vuonna 2023, mutta nousee vuoteen 2025 mennessä 74,4 prosenttiin.

Nimellisesti kotitalouksien tulot kasvavat vauhdikkaasti. Palkat nousevat sekä viime vuosina totuttua suurempien sopimuskorotusten että palkkaliukuminen ansiosta. Myös hyvä työllisyyskehitys on lisännyt palkkatuloja. Vuonna 2023 myös sosiaalietuudet, erityisesti eläkkeet, nousevat selvästi normaalia enemmän.

Vuonna 2022 kotitalouksien kulutus kasvaa 2,3 prosenttia, vaikka reaalitytulot laskevat. Reaalitytulojen hienoisesta kasvusta huolimatta kotitalouksien kulutus vähenee vuonna 2023. Monella kotitaloudella on ollut edelleen korona-ajan säästöjä, mutta tästä huolimatta tämän vuoden nopea hintojen nousu näkyy kotitalouksien rahatilanteessa vielä pitkälle vuoteen 2023.

Julkisyhteisöjen rahoitusasema on kohentunut reippaasti talouden nopean nimelliskasvun ja työllisyyden kasvun vetämänä. Alijäämä alkaa kasvaa vuonna 2023, kun talouskasvu ja siten verotulojen kasvu hiipuvat, minkä lisäksi mm. Venäjän hyökkäyssodan vuoksi tehdyt toimet kasvattavat menoja. Hyvinvointialueet aloittavat toimintansa alijäämäisinä suurten investointien takia, ja alijäämän ennakoidaan vähitellen kasvavan, kun kustannukset ja erityisesti henkilöstömenot kasvavat. Menojen kasvu on nopeaa myös kuntahallinnossa. Valtiontaloutta puolestaan rasittavat varautumistoi-
mien lisäksi kasvaneet velanhoidomenot.” (VM Taloudellinen katsaus, Talvi 2022)

Taulukko: Avainluvut Päijät-Häme

Avainlukujen aihe	Tuoreimman tiedon ajankohta	Tuorein tieto	Vuosi sitten	Viisi vuotta sitten	Muutos vuodessa	Muutos viidessä vuodessa
Väkiluku	2021	205 124	205 771	208 574	-0,3 %	-1,7 %
Työttömät työnhakijat laskentapäivänä	1.8.2022	10 721	12 472	12 943	-14,0 %	-17,2 %
Alle 25-v. työttömät työnhakijat	1.8.2022	1 081	1 532	1 558	-29,4 %	-30,6 %
Pitkäaikaistyöttömät	1.8.2022	5 281	5 876	5 145	-10,1 %	2,6 %
Työttömien työnhakijoiden %-osuus työvoimasta	1.8.2022	11,6 %	13,5 %	13,4 %	-1,9 %	-1,8 %
Uudet avoimet työpaikat kuukauden aikana	1.8.2022	2 591	2 358	1 447	9,9 %	79,1 %

”TEM:n alueellisen kehitysnäkymät syksyllä 2022 - raportin mukaan alueen vahvuudet löytyvät monipuolisesta elinkeinorakenteesta, pk-yritysvaltaisuudesta, sijainnista ja saavutettavuudesta. Perheyrittäjyys kattaa maakunnassa kaikki toimialat ja yritysten kokoluokat, ollen yleisempää kuin muualla Suomessa. Teollisuus työllistää huomattavasti enemmän ja rakentaminen hieman enemmän kuin koko maassa kokonaistyöllisyyteen suhteutettuna. Vastaavasti maakunnan yritysten työllistävyys on koko maata vähäisempi informaatioissa ja viestinnässä, ammatillisessa, tieteellisessä ja teknisessä toiminnassa, rahoitus- ja vakuutus toiminnassa sekä hallinto- ja tukipalvelutoiminnassa. Merkittävät uudet investoinnit mm. elintarviketeollisuuteen ja kiertotalouteen tarjoavat tulevaisuuden kehitysmahdollisuuksia.

Eteläinen kehätie on tuonut investointeja ja työpaikkoja. Alueella investoidaan lisää yritysalueiden kehittämiseen ja sijoittautumiskysyntä näyttää edelleen vahvistuvan. Lahden kaupunkiseudun kunnat luovat uusia edellytyksiä yritystoiminnalle seudun ja valtion MAL-sopimuksen mukaisilla toimenpiteillä. Päijät-Hämeen yritystaloudessa on nyt vahva positiivinen vire, jota kuitenkin vallitseva maailmantilanne ja pula energiasta ja raaka-aineista sekä myös osaavasta työvoimasta jarruttaa. Elintarvikealan suurinvestoinnin eli Fazerin makeistehtaan toiminnan on tarkoitus käynnistyä Lahdessa vuonna 2026, mutta sijoittautumispäätöksen valmistelu vaikuttaa jo nyt. Alihankinta- ja rakennushankkeen aikaiset vaikutukset vahvistuvat 2023 alkupuoliskolla. Sijoittautumispäätöksen synnyttämän voimistuvan kasvun arvioidaan tuovan Lahden alueelle jopa 4 000 uutta työpaikkaa. Isot yritysinvestoinnit, Fazerin lisäksi mm. Viking Maltin uuden mallastamon rakentuminen ja vauhdikkaasti kasvava sähköajoneuvojen pikalatausratkaisujen tarjoaja Kempowerilla, heijastuvat väistämättä koko maakuntaan. Sahateollisuudessa Koskisen Oy:llä on käynnissä yrityksen historian suurin investointi, ja tuotantomäärien kasvaessa lisää työvoimaa tarvitaan puun hankintaan, kuljetukseen ja jatkojalostukseen.

Vahvojen klustereiden (mm. vilja, bio- ja kiertotalous, sähköinen liikenne) toiminta tukee yritys-

ten kasvua ja houkuttaa lisää toimijoita alueelle. Isojen investointien myötä elintarviketeollisuus vahvistuu ja viljaklusterin yritysten (mm. Hartwall, Viking Malt, Teerenpeli, Viipurilainen) asema voimistuu. Kansallinen elinkeinopoliittinen merkitys on nousussa. LAB-ammattikorkeakouluun on vuonna 2024 valmistumassa Suomen ensimmäinen elintarvikelaboratorio, joka yhdessä kiertotalouslaboratorion kanssa muodostaa yrityksille ja korkeakouluille uudenlaisen tutkimus-, kehitys- ja innovaatioympäristön. Vuoden 2021 Lahden ympäristöpääkaupunkistatus edesauttoi alueen jo entisestään vahvan kiertotalouden kasvua. Haasteista huolimatta aika on otollista bio- ja kiertotalouden kehittymiselle, ekosysteemityölle ja investoinneille. Sähköisen liikenteen klusteri on kasvanut Kempowerin vetämänä jo lähes 40 yrityksen kokonaisuudeksi. LUT-yliopistossa Lahdessa on aloittanut Suomen ensimmäinen sähköisen liikenteen professuuri ja maisteriohjelma. LAB-ammattikorkeakoulu on saanut sähkö- ja automaatiotekniikan koulutusvastuun, ja uudella tutkinnolla vastataan sähköistyvän liikenteen merkittävästi kasvavaan työvoiman tarpeeseen. Samanaikaisesti LAB investoi sähkö- ja automaatiotekniikan laboratorioympäristöön yritysten kanssa tehtävän tutkimus-, kehitys- ja innovaatiotoiminnan mahdollistamiseksi. Hollolaan tavoitellaan puualan keskittymää.

Lahden yliopisto- ja opiskelijakaupunkistatus on vahvistunut. Korkeakouluopiskelijoiden määrä kasvaa tasaisesti kohti 10 000 opiskelijan tavoitetta vuonna 2030. LUT-yliopiston tulo ja laajeneminen on ollut maakunnalle iso mahdollisuus uuteen kasvuun ja elinkeinoelämän kehittymiseen sekä alueen koulutustason nostoon. Tutkimus- ja kehittämistoiminta tulee heijastumaan myös viennin kasvuun.

Väestökehityksen laskeva trendi jatkuu, mutta positiivista on muista kunnista saatu muuttovoitto. Monipaikkaisuus ilmiönä on konkretisoitunut, ja on opittu tunnistamaan ilmiöitä, joita kannattaa tehdä. Lähtökohtaisesti maakunnan tilanne on monilla aluetalouden mittareilla haastava. Alueella näkyy korostuneesti rakennemuutoksen, matalan koulutustason, väestön ikääntymisen ja ylisukupolvisen syrjäytymisen vaikutukset.

Venäjän hyökkäyssota vaikuttaa edelleen monin tavoin ja heijastuu läpileikkaavana yrityskenttään ja kuluttajien käytettävissä oleviin tuloihin. Vaikutukset heijastuvat koulutukseen, opiskelijamääriin, tutkimukseen, matkailuun ja tapahtumiin. Alueella arvioidaan olevan noin 1 500–2 000 ukrainalaista. Ukrainalaisten määrä TE-toimiston asiakkuudessa on kasvanut kesän jälkeen. Suomen NATO-hakemus on pienentänyt maariskiä, ja yrityksillä on kasvumahdollisuuksia NATO-hankinnoissa. Hämeessä on vahvaa puolustus- ja turvallisuusteollisuuden osaamista. Vaikutukset näkyvät myös meriteollisuudessa. Jo nyt alueella on yrityksiä, jotka toimivat tiiviisti meriteollisuuden parissa. Hyökkäyksen seuraukset nopeuttivat jo alkanutta energiamurrosta, ja fossiilisista polttoaineista luopuminen tapahtuu aiottua nopeammin. Tämä tuo työmahdollisuuksia. Alueen toimijat ja elinkeinoelämä ovat jo tehneet listauksen toimenpiteistä, joilla riippuvuutta fossiilisista polttoaineista vähennetään. Kallis energia voi avata mahdollisuuksia paikalliselle biokaasun tuotannolle. Esimerkki alan innovaatioista on Lahden Hartwallin tehtaalle rakennettava laitos, joka tuottaa biokaasua oluenpanemisessa sivutuotteena syntyvästä mäskistä. Lahteen on suunnitteilla kaasutehdas, joka tuottaisi uusiutuvaa kaasupolttoainetta raskaan liikenteen käyttöön.

Päijät-Häme on saanut tunnustusta matkailukohteena. Heinäkuussa 2022 päästiin ennätysellisiin yöpymismääriin, mutta yöpymismäärät ovat lisääntyneet koko alkuvuoden. Varsinkin kotimaanmatkailu on kasvanut, mutta myös ulkomaiset vierailijat ovat palaamassa Lahden seudulle. Esim. uusi Lahden visuaalisten taiteiden museo Malva ja monipuoliset kesätapahtumat houkuttelivat matkailijoita. Raideliikenneasiat ovat Päijät-Hämeelle tärkeä kehittämis- ja edunvalvontakohde. Savon oikorata Lahti-Heinola-Mikkeli toisi huomattavan lähes tunnin aikasäästön raideliikenteelle.” (TEM, Alueelliset kehitysnäkymät syksyllä 2022)

Olennot muutokset liiton toiminnassa ja taloudessa

Liiton toiminta ja talous on raamitettu maakuntavaltuuston hyväksymässä taloussuunnitelmassa ja talousarviossa. Liiton toiminta oli pääosin talousarvion mukaista. Tiukan kulukurin ja kuntien maksuosuuksien kasvun takia liiton talous kääntyi kuitenkin oletettua enemmän ylijäämäiseksi. Pääsääntöisesti kaikki toiminta tapahtui läsnäolokokouksin, mutta osittain tapaamisia ja yksittäisiä kokouksia järjestettiin sähköisten välineiden avustuksella. Virkamatkoja on koronapandemian jälkeen aloitettu tekemään koti- ja ulkomaille.

Liitossa on siirrytty koronapandemian jälkeiseen aikaan ja on otettu käyttöön uudet etätyöohjeet ja käytännöt.

Liiton tehtäväkentän luonteesta aiheutuen tavoitteet ovat määrärahan perusteluja, eivät juurikaan mitattavissa olevia sitovia tavoitteita. Käyttötaloussosassa maakuntavaltuusto on hyväksynyt sitovasti tehtäville toimintakulut ja toimintatuotot nettomääräisinä sekä tavoitteet määrärahan perusteluna.

Pelastustoimen järjestämistäsiirrytti kokonaisuudessaan hyvinvointialueille 1.1.2023 alkaen. Laissa pelastustoimen järjestämisestä (613/2021) säädetään järjestämistäsiirryttä pelastustoimesta. Lain mukaan hyvinvointialue vastaa pelastustoimen järjestämisestä alueellaan. Koska pelastustoimi on siirtynyt hyvinvointialueeseen ja pelastuslaitoksen johtokunta on lakkautettu niin maakuntahallitus allekirjoittaa myös pelastuslaitoksen tilinpäätöksen.

Maakuntavaltuusto teki 2.12.2022 kokouksessaan pelastuslaitos kuntayhtymäliikelaitoksen purkamispäätöksen. Jäsenkunnat tekevät saman päätöksen omissa organisaatioissaan. Päätöksessä todetaan hyvinvointialueelle siirtyvät tase-erät, sopimukset ja vastuut. Lisäksi päätöksessä todetaan liitolle jäävät tase-erät ja velvollisuus tehdä loppuselvitys liikelaitoksen nettovarallisuudesta.

Liiton maksuvalmius oli toimintavuonna hyvällä tasolla.

Tilinpäätöksen vaikutus vuoden 2023 talousarvioon ja arvio todennäköisestä tulevasta kehityksestä

Vuoden 2023 talousarvion alijäämä on 37 873 euroa. Vuoden 2023 alijäämä näyttää toteutuvan arvioidun mukaisesti. Talouden alijäämän toteutumiseen vaikuttaa kuitenkin yleisen taloudellisen tilanteen tuomat epävarmuustekijät. Ennusteiden mukaan yleinen hintojen nousu on 4-6 prosentin luokkaa vuonna 2023. Ukrainan sodan vaikutukset talouteen on selkeästi vaikeammin arvioitavissa. Aluesuunnittelun puolella energiakriisi vauhditti mm. keskustelua uusituista energialähteistä ja niihin liittyvistä kaavoitus- ja lupakäytännöistä. Esillä olivat mm. tuuli- ja aurinkovoima sekä vety- ja biotalouden ratkaisutkin. Myös aluekehityksen ja edunvalvonnan puolella näkyi selvästi maakunnan toimijoiden tarve löytää keinoja muuttuneen toimintaympäristön tuomiin haasteisiin. Liitolla ei kuitenkaan ole sellaisia kansainvälisiä hankkeita joihin Ukrainan sodalla olisi suoranaisia vaikutuksia.

Pelastuslaitoksen osalta on huomioitava, että tällä hetkellä on vireillä kaksi haastetta tuomioistuimissa Asikkalan varallaolokorvauksia koskien. Käräjäoikeus odottaa työtuomioistuimen ratkaisua (haaste kahden työntekijän osalta) ja pitää istuntonsa sen jälkeen huhtikuussa. Tilinpäätökseen on kirjattu palkkoihin pakollinen varaus, n. 1,6 miljoonaa euroa.

Henkilöstö

Liiton vakinaisen henkilökunnan määrä on 18 henkilöä ja määräaikaisissa työsuhteissa oli vuoden lopussa 10 henkilöä. Palkkojen ja palkkioiden kokonaissumma tilikaudella oli 1 544 175 euroa.

Liitossa on ns. matriisiorganisaatio, jossa liiton tehtäväkenttä on jaettu neljään vastuualueeseen. Kullekin vastuualueelle on nimetty vetäjä, joka vastaa vastuualueelle kuuluvien tehtävien toteuttamisesta sekä tehtäväalueen hallinnollisista tehtävistä.

Toimintavuodelta on laadittu henkilöstötilinpäätös, joka saatetaan maakuntavaltuuston tietoon tilinpäätöksen tausta-aineistona.

Toimiston henkilökunta on esitetty toimintakertomuksen liitteenä.

Selonteko liiton sisäisen valvonnan ja riskienhallinnan tilasta

Maakuntahallitus toteaa, että liiton toiminnan luonne huomioon ottaen sisäinen valvonta ja riskienhallinta maakunnan liitossa on järjestetty asianmukaisella ja riittävällä tavalla.

Maakuntahallitus perustaa kantansa seuraaviin seikkoihin:

Liiton lakisääteiset tehtävät on suoritettu ao. lakeja ja säädöksiä noudattaen. Liiton säännöt ja ohjeet ovat pääosin ajan tasalla.

Sisäisen valvonnan osalta ei ole havaittu puutteita kuluneella tilikaudella.

Johtoryhmän jäsenet ovat tehtäväalueensa osalta raportoineet maakuntajohtajalle sisäisen valvontansa järjestämisestä. Maakuntajohtaja on raportoinut maaliskuun maakuntahallituksen kokouksessa liiton sisäisestä valvonnasta ja riskienhallinnasta. Sisäinen valvonta ja riskienhallinta toteuttiin riittävällä tavalla järjestetyksi.

Tavoitteiden, varojen käytön ja toiminnan tuloksellisuuden toteutumisen seuranta esitetään pääsääntöisesti toimintakertomuksessa ja talousarvion toteutumisvertailussa.

Osana riskienhallintaa liiton vakuutukset ovat ajan tasalla ja riittävän kattavat. Liitto käytti vuonna 2022 vahinkojen varalta vakuutusmaksuihin 8 258 euroa.

Pätevää henkilöstöä on ollut riittävästi saatavilla. Henkilöiden koulutusta on tuettu työaikajärjestelyillä.

Tietoturvariskien varalta liitolla on henkilökuntaa varten maakuntahallituksen kirjallinen ohjeistus. Liitolla on ajantasaiset palomuurit ja virustorjunnat.

Liiton sopimusten voimassaoloa ja sopimusehtoja seurataan. Erityinen huomio sopimusehtoihin kohdistuu maksettaessa sopimuksiin perustuvia laskuja.

Liitolla ei ole päätoimista sisäistä tarkastajaa vaan tehtävä on hoidettu sisäisin tehtäväjärjestelyin. Sisäisen tarkastuksen laajuus on suhteutettu liiton toiminnan laajuuteen ja sen pääpaino on ollut EU-varojen hallinnoinnin ja maksatusten tarkastuksessa. EU-hankkeissa tehdään hanke- ja toteutajakohtainen riskiarviointi jokaisen rahoitettavan hankkeen osalta.

Talousarvion toteutuminen

Maakuntavaltuuston hyväksymän talousarvion mukaiset toimintatuotot olivat 2 667 911 euroa ja toimintakulut 2 651 189 euroa eli toimintakate oli 16 722 euroa ylijäämäinen. Poistojen jälkeen talousarvio oli 38 078 euroa alijäämäinen.

Toimintatuottoja kertyi 3 099 006 euroa eli 431 095 euroa arvioitua enemmän. Toimintakulut olivat yhteensä 3 016 228 euroa, joten kuluja toteutui 365 039 euroa arvioitua enemmän. Rahoitustuotot olivat 12 008 euroa ja rahoituskulut 582 euroa.

Suunnitelmanmukaisia poistoja oli 9 630 euroa. Näin ollen ylijäämää muodostui 84 574 euroa, mikä on 122 652 euroa arvioitua enemmän. Liitolla on aikaisemmilta vuosilta ylijäämää 778 399 euroa.

Em. lukuihin sisältyy projektien osuutta 847 881 euroa. Näistä suurimmat ovat Lahden yliopistokampus 100 000 euroa, Canemure -hanke 76 855 euroa, Liikennejärjestelmätyö 75 814 euroa, Kuntien hyvinvointihanke 72 669 euroa, Next2Met -hanke 66 043 euroa ja Asiakaspalvelun digituki-hanke 54 933 euroa. Projektien ja kuntayhteistyön tehtäväalueen toimintakate oli -66 399 euroa.

Maakuntavaltuusto on hyväksyessään talousarvion antanut maakuntahallitukselle oikeuden ottaa liiton hallinnoitavaksi talousarviovuonna mahdollisesti käynnistyviä projekteja, joita ei ole huomioitu talousarviossa ja joiden rahoitukseen ei käytetä jäsenkuntien maksuosuuksia.

Merkittävimmät poikkeamat talousarvioon

Luottamushenkilöhallinto

Luottamushenkilöhallinnon tuotot talousarviossa olivat 144 000 euroa ja toteutuma 147 251 euroa eli toteutumisaste oli 102,3 %. Tuottopuoli muodostuu jäsenkuntien maksuosuuksista ja EU:n teknisestä tuesta. Tuet ja avustukset ylittyivät 3 235 euroa.

Luottamushenkilöhallinnon kulut talousarviossa olivat 144 000 euroa ja toteutuma 131 483 euroa eli käyttöaste oli 91,3 %. Palvelujen ostot alittuivat 22 684 euroa ja muut toimintakulut ylittyivät 14 995 euroa.

Varsinainen toiminta

Varsinaisen toiminnan tuotot talousarviossa olivat 2 134 419 euroa ja toteutuma 2 170 273 euroa eli toteutumisaste oli 101,7 %. Pääosa tuotoista muodostui jäsenkuntien maksuosuuksista 2 090 419 euroa ja teknisestä tuesta 21 505 euroa.

Varsinaisen toiminnan kulut talousarviossa olivat 2 072 000 euroa ja toteutuma 2 036 864 euroa eli käyttöaste oli 98,3 %. Henkilöstökulut alittuivat 102 201 euroa ja palveluiden ostoihin varattu määräraha ylittyi 57 575 euroa.

Rahoitustuotot ja –kulut

Rahoitustuottoja kertyi 12 008 euroa. Rahoituskulut olivat 582 euroa.

Jäsenkuntien maksosuudet

Jäsenkunnilta kerättiin maksuosuuksina se määrä, joka talousarvion mukaan muiden tulojen lisäksi tarvitaan menojen suorittamiseen. Näin ollen talousarviossa vahvistettu maksuosuus on liiton lopullista tuloa, joka ei mahdollista jälkikäteisperintää eikä palautusta.

Jäsenkunnilta kerättiin maksuosuuksia 2 252 419 euroa. Maksuosuuksia kerättiin kolme prosenttia enemmän kuin edellisenä vuonna.

Jäsenkuntien keskinäinen maksuvelvollisuus määräytyy asukaslukujen suhteessa. Jäsenkuntien maksosuudet on esitetty tilinpäätöksen liitetietona.

Tilikauden tuloksen muodostuminen

Tuloslaskelma ja sen tunnusluvut 2022 (sisältää pelastuslaitoksen)

	2022	2021
	1 000 €	1 000 €
Toimintatuotot	29 792	29 278
Toimintakulut	-29 533	-29 754
Toimintakate	259	477
Rahoitustuotot ja -kulut	27	23
Korkotuotot	24	0
Muut rahoitustuotot	12	29
Korkokulut	-6	-5
Muut rahoituskulut	-3	-1
Vuosikate	285	-453
Poistot ja arvonalentumiset	-674	-788
Tilikauden tulos	-389	-1 241
Tilikauden ylijäämä (alijäämä)	-389	-1 241
TULOSLASKELMAN TUNNUSLUVUT	2022	2021
Toimintatuotot/Toimintakulut %	100,9	98,4
Vuosikate/Poistot, %	42,3	-57,5

Toiminnan rahoitus

Rahoituslaskelma ja sen tunnusluvut 2022 (sisältää pelastuslaitoksen)

		2022	2021
		1 000 €	1 000 €
Toiminnan rahavirta			
Vuosikate		285	-453
Tulorahoituksen korjaukset		-12	1 592
Investointien rahavirta			
Investointimenot		-797	- 1 174
Rahoitusosuudet investointeihin		140	118
Pysyvien vastaavien hyöd. luovutusvoitot		12	37
Toiminnan ja investointien rahavirta		-372	120
Rahoituksen rahavirta			
Muut maksuvalmiuden muutokset			
Saamisten muutos		-178	-143
Korottomien velkojen muutos		135	601
Rahoituksen rahavirta		-42	458
Rahavarojen muutos		-414	578
Rahavarat 31.12.		3 445	3 858
Rahavarat 1.1.		3 858	3 281
		-414	578
RAHOITUSLASKELMAN TUNNUSLUVUT		2022	2021
Toiminnan ja investointien rahavirran kertymä 5 vuodelta, €		772	1 860
Investointien tulorahoitus %		43,4	-42,9
Laskennallinen lainanhoitokate		45,4	-85,1
Kassan riittävyys pv		41	46

Rahoitusasema ja sen muutokset

Tase ja sen tunnusluvut 2022 (sisältää pelastuslaitoksen)

	2022	2021		2022	2021
	1 000 €	1 000 €		1 000 €	1 000 €
VASTAAVAA			VASTATTAVAA		
A PYSYVÄT VASTAAVAT	3 880	3 897	A OMA PÄÄOMA	2 733	3 122
I Aineettomat hyödykkeet	89	10	I Peruspääoma	214	214
Aineettomat oikeudet	89	0			
Muut pitkävaikutteiset menot	0	10	IV Edellisten tilikausien ylijäämä (alijäämä)	2 908	4 150
			V Tilikauden ylijäämä (alijäämä)	-389	-1 241
II Aineelliset hyödykkeet	3 267	3 363			
			C PAKOLLISET VARAUKSET	1 623	1 623
			Muut pakolliset varaukset	1 623	1 623
Muut kiinteät rakenteet ja laitteet	0	2			
Koneet ja kalusto	3 156	3 361	D TOIMEKSIANTOJEN PÄÄOMAT	3 289	2 416
Ennakkomaksut ja keskener.hank.	111	0	Valtion toimeksiannot	3 289	2 416
III Sijoitukset	524	524	E VIERAS PÄÄOMA	4 339	4 203
Osakkeet ja osuudet	524	524			
B TOIMEKSIANTOJEN VARAT	3 289	2 416			
Valtion toimeksiannot	3 289	2 416			
			II Lyhytaikainen	4 339	4 203
C VAIHTUVAT VASTAAVAT	4 816	5 052			
			Ostovelat	772	664
II Saamiset	1 371	1 194	Muut velat	329	361
			Siirtovelat	3 237	3 178
Lyhytaikaiset saamiset	1 371	1 194			
Myyntisaamiset	247	163	VASTATTAVAA YHTEENSÄ	11 985	11 365
Muut saamiset	781	783			
Siirtosaamiset	343	247			
III Rahoitusomaisuusarvopaperit	608	1 658			
Sijoitukset raham.instrumentteihin	545	545	TASEEN TUNNUSLUVUT	2022	2021
Joukkovelkakirjasaamiset	63	113	Omavaraisuusaste %	22,8	27,5
Muut arvopaperit	0	1 000	Suhteellinen velkaantuneisuus %	14,6	14,4
			Kertynyt yli-/alijäämä 1 000 €	2 520	2 908
IV Rahat ja pankkisaamiset	2 837	2 201	Lainakanta 31.12. 1 000 €	0	0
VASTAAVAA YHTEENSÄ	11 985	11 365	Lainat ja vuokravastuut 31.12.	0	0
			Lainasaamiset 31.12. 1 000 €	0	0

Päijät-Hämeen liiton kokonaistulot ja –menot 2022

(sisältää pelastuslaitoksen)

TULOT	1 000 €	MENOT	1 000 €
Toiminta		Toiminta	
Toimintatuotot	29 792	Toimintakulut	29 533
Korkotuotot	24	Korkokulut	6
Muut rahoitustuotot	12	Muut rahoituskulut	3
Tulorahoituksen korjauserät			
- Pysyvien vastaavien hyöd. luovutusvoitot	-12		
Investoinnit		Investoinnit	
Rahoitusosuudet investointimenoihin	140	Investointimenot	797
Pysyvien vastaavien hyöd. luovutustulot	-12		
Kokonaistulot yhteensä	29 967	Kokonaismenot yhteensä	30 339

Maakuntahallituksen esitys tilikauden tuloksen käsittelystä

Kuntalain mukaan maakuntahallituksen on toimintakertomuksessa tai sen antamisen yhteydessä tehtävä esitys tilikauden tuloksen käsittelyä sekä talouden tasapainottamista koskeviksi toimenpiteiksi.

Maakuntahallitus esittää, että liiton vuoden 2022 tilikauden tuloksen alijäämä 388 773,17 euroa, joka koostuu liiton 84 573,62 euron ylijäämästä ja pelastuslaitoksen 473 346,79 euron alijäämästä, kirjataan taseen yli-/alijäämätilille. Edellisten tilikausien ylijäämiä on liitolla yhteensä 778 399,47 € euroa. Pelastuslaitoksen tilikauden tuloksen alijäämä 473 346,79 euroa kirjataan voitto- ja tappio-tilille.

TAVOITTEIDEN TOTEUTUMINEN 2022

Luottamushenkilöhallinto

Maakuntavaltuusto

Maakuntavaltuuston kokouksia pidettiin toimintavuonna kaksi ja niissä käsiteltiin yhteensä 21 asiaa.

Kokouksessa 21.6.2022 maakuntavaltuusto päätti muun muassa seuraavaa:

- hyväksyi vuoden 2021 tilinpäätöksen
- hyväksyi hallintosäännön päivityksen

Kokouksessa 2.12.2022 maakuntavaltuusto päätti muun muassa seuraavaa:

- hyväksyi toiminta- ja taloussuunnitelman 2023–2025 ja talousarvion 2023
- hyväksyi osaltaan Päijät-Hämeen pelastuslaitos kuntayhtymäliikelaitoksen purkamisen

Toimintavuonna järjestettiin kolme maakuntavaltuuston poliittisten ryhmien puheenjohtajien neuvottelua, joissa käsiteltiin maakuntavaltuuston kokouksiin tulevia asioita.

Maakuntahallitus

Maakuntahallitus kokoontui toimintavuoden aikana 11 kertaa ja käsitteli yhteensä 180 asiaa.

Maakuntahallitus on valmistellut kaikki maakuntavaltuuston käsittelemät asiat.

Lukumääräisesti suurin osa maakuntahallituksen päätöksistä on EU- ja maakunnan kehittämISRaha-päätöksiä sekä aluesuunnittelua ja koskevia lausuntoja.

Tarkastuslautakunta

Lautakunta kokoontui toimintavuoden aikana yhdeksän kertaa.

Tarkastuslautakunta on laatinut oman toimintasuunnitelmansa, jonka pohjalta se on työskennellyt. Maakuntavaltuustolle antamassaan arviointikertomuksessa lautakunta arvioi, miten maakuntavaltuuston asettamat toiminnalliset tavoitteet ovat toteutuneet.

Varsinainen toiminta

Vastualueet

Hallinto- ja tukipalvelut	Aluesuunnittelu ja tutkimustoiminta	Aluekehitys	Edunvalvonta ja kuntayhteistyö
Liiton luottamushenkilö-, yleis-, talous- ja henkilöstö hallinnon tehtävistä vastaaminen.	Maakuntakaavan laatiminen, ajan tasalla pito ja kehittäminen sekä toteuttamisen edistäminen.	Maakunnan pitkän tähtäimen kehittämispoliittisten linjausten ja tavoitteiden valmistelu (ml. maakuntasuunnitelma ja -ohjelma).	Säännöllinen maakunnan kuntien yhteistyö, mm. Kuntajohtajakokoukset ja Päijät-Hämeen puheenjohtajafoorumien toiminta.
	Maakunnan tilan ja kehityksen seuranta.	Valtuustokauden strategisten tavoitteiden valmistelu.	Maakunnan edunvalvonnan suunnittelu ja toteuttaminen yhteistyössä mm. Kuntien ja Etelä-Suomen maakuntien kanssa.
	Liikennejärjestelmäsuunnitelman laatiminen, ajan tasalla pito ja edistäminen jatkuvan liikennejärjestelmätöön sekä sidosryhmätyöskentelyn ja edunvalvonnan keinoin.	Yleinen maakunnan kehittäminen. Maakuntien välinen yhteistyö.	Kansainvälinen yhteistyö ja edunvalvonta EU-tasolla.
	Lahden kaupunkiseudun maankäytön, asumisen ja liikenteen (MAL) sopimustyö yhdessä kuntien ja valtion kanssa. Lahden kaupunkiseutusuunnitelman ja sen edellyttämien selvitysten laatiminen MAL-sopimuksen toimenpiteiden seuranta	Euroopan rakennerahasto-ohjelman alueellinen toimeenpano.	Päijät-Hämeen liiton ulkoinen ja sisäinen viestintä.
	Päijät-Hämeen rakenne-mallin ja sen edellyttämien selvitysten laatiminen.		
	Maakuntien välinen yhteistyö.		

Stategiset linjaukset

Maakuntastrategia on maakunnan toimijoiden yhdessä laatima aluekehittämisen asiakirja, joka ohjaa maakunnan viranomaisten toimintaa. Maakuntastrategiassa tunnistetaan toimintaympäristön muutostekijät ja maakunnan ominaispiirteet. Näin saadaan alueen suuret kysymykset, joihin sen on vastattava menestyäkseen tulevaisuudessa. Päijät-Hämeen suuria kysymyksiä ovat maakunnan vetovoiman kehittyminen sekä asenne muutokseen.

Maakunnan strategian kahdeksi pääteemaksi nousivat vetovoima ja uudistumiskyky

1. Vetovoimainen maakunta vetää asukkaita, yrityksiä ja vierailijoita, jotka lisäävät maakunnan elinvoimaa, vaurautta ja hyvinvointia.
2. Uudistumiskyky tarkoittaa valmiutta ennakoida muutoksia ja reagoida niihin alueen asukkaita hyödyttävällä tavalla.

Päijät-Hämeen maakuntastrategia ja maakuntaohjelma on yhdistetty yhdeksi dokumentiksi (jatkossa mko), jossa ovat mukana maakunnan älykkään erikoistumisen kärjet eli Euroopan unionin edellyttämän RIS3-prosessin mukainen alueellisten vahvuuksien ja kilpailuetujen tarkastelu. Älykäs erikoistuminen nojautuu erityisesti olemassa oleviin tutkimus- ja innovaatiotoiminnan vahvuuksiin ja niiden hyödyntämiseen yritysten kehittämisessä ja työllisyyden parantamisessa.

Maakuntaohjelmassa on viisi toimenpidekokonaisuutta, joiden avulla täsmennetään kahta pääteemaa. Näiden avulla voidaan kirjoittaa hankkeita, jotka yhdistävät ohjelman varsinaisiin rahoitusinstrumenttien ohjelmiin.

- Vetovoimainen uusien tulijoiden maakunta
- Pitovoimainen maakunta
- Uudistumiskykyä vahvistava koulutus ja TKI-toiminta
- Uudistumiskykyä yhteistyöllä yrityksille, kunnille ja asukkaille
- Uudistumiskykyinen hiilineutraali Päijät-Häme 2030

Päijät-Hämeen maakunnan älykkään erikoistumisen kärjet ovat:

- Sportti
- Ruoka ja juoma
- Valmistus

Näitä kolmea kärkeä poikkileikkaa kestävyysperiaate, jossa yhdistyvät maakunnan perinteiset osaamisalueet ympäristöteknologia ja energia- ja resurssikysymykset sisältävä kiertotalous sekä muotoilu.

Strategian linjausten toteutumet	Toteutuminen
<p>Vetovoimainen maakunta vetää asukkaita, yrityksiä ja vierailijoita, jotka lisäävät maakunnan elinvoimaa, vaurautta ja hyvinvointia.</p>	<p>Päijät-Hämeessä tehtiin kuntien kanssa aktiivisesti vuoden 2022 aikana Lahden kaupunkiseutusuunnitelma (KSS) ja Päijät-Hämeen rakennemallityötä. Sidosryhmien ja maakuntalaisten osallistumisen kautta on kartoitettu nykytila, tavoitteet, laadittu runsaasti selvityksiä ja esitelty luonnosvaihtoehdot ennen kuin laitetaan KSS ja rakennemalliehdotus nähtäville vuoden 2023 keväällä. Valmistelua on tehty maltilliseen kasvuun perustuen. Maakunnassa on toteutettu paljon teollisuuden ja julkisten palvelujen investointeja vuoden 2022 aikana, joissa hanketoiminnalla ja sidosryhmillä on ollut roolia vuoden aikana maakunnan liiton oman edunvalvontatyön lisäksi. Onnistumisia on saatu mm. koulutuksen uusiin avauksiin ja eri klustereiden kasvuun tukevia yhteistyömalleja kehittämällä, kuten yhteiskäyttöisen laboratoriot ja TKI-ympäristöt.</p>
<p>Uudistumiskyky tarkoittaa valmiutta ennakoita muutoksia ja reagoida niihin alueen asukkaita hyödyttävällä tavalla.</p>	<p>Uudistumiskyvystä on hyvä esimerkki Lahti GEM (Lahden seudun sähköisen liikenteen klusteri) on yritysten, tutkimus- ja oppilaitosten sekä kaupunkien yhteistyöalusta liikenteen vihreän sähköistymisen teknologioiden ja ratkaisujen kehittämiseksi. Valtion ja liiton avustuksella klusteri on saanut kasvuvauhtia vuoden 2022 aikana ja sen veturiyritys Kempower hyppäsi autotallisarjasta pörssiin ja miljardiluokkaan. Asikkalan Rapalan tehtaan lakkauttamisen takia on rakennettu rakennemuutosohjelmaa, joka sopii pienemmän paikkakunnan tarpeisiin etsiä uusia ratkaisua työllisyyden ja osaamisen kasvuun. Hollolan kierrätyspuiston edistäminen on hidastunut valitusten takia. Venäjän hyökkäyssota aiheutti ongelmia energia-alaan ja huoltovarmuuden kysymyksiin. Tuulivoima-alueita on selvitelty ja laajemmista aurinkovoima-alueista haettiin hanketta.</p>
<ul style="list-style-type: none"> • Vetovoimainen uusien tulijoiden maakunta • Pitovoimainen maakunta • Uudistumiskykyä vahvistava koulutus ja TKI-toiminta • Uudistumiskykyä yhteistyöllä yrityksille, kunnille ja asukkailla • Uudistumiskykyinen hiilineutraali Päijät-Häme 2030 	<p>Uudet investoinnit, uudet työpaikat, matkailun elpyminen ja muuttovoitto olivat Päijät-Hämeelle tyypillistä vuoden 2022 aikana.</p> <p>Maakunnan pitovoima on parantunut, kun koulutustarjonta ja työllisyysaste on noussut alueella vuoden 2022 aikana.</p> <p>Päijät-Hämeen TKI-kasvoi vahvasti vuoden 2021 aikana ja saavutti lähes 100 milj. euron tason. TKI-kasvussa yritysten merkitystä korostettiin ja kv-osaajia pyritään työllistämään, kun kotimaasta ei tekijöitä löydy (MYR).</p> <p>Vuoden 2022 aikana käynnistyi EURA2021-hallintajärjestelmän ongelmista huolimatta uusi rakennerahasto-ohjelma-kausi 2021–2027 ja toteutettiin elvytyksen rahoitusta React EU – rahoituksen avulla. Digitaalisuutta edistäviä hankkeita käynnistyi runsaasti.</p> <p>Päijät-Hämeen ja etenkin Lahden hiilineutraalisuustavoite-työ sai tunnettavuutta vihreän pääkaupunkivuoden aikana. Alueella on jatkunut yhteinen verkostoyhteistyö kestäväan kasvuun liittyen ja uutta päivitettyä tiekarttaa ryhdyttiin laatimaan vuoden 2022 aikana.</p>

<p>Päijät-Hämeen maakunnan älykkään erikoistumisen kärjet ovat:</p> <ul style="list-style-type: none"> • Sportti • Ruoka ja juoma • Valmistus <p>lisäksi läpäisee kestävyiden periaate</p>	<p>Päijät-Hämeen liitolla on käynnistynyt vuoden 2022 lopulla EAKR-hanke, jolla syvennetään älykkään erikoistumisen kärkiä ja niihin liittyvien klusterien toimintaa aktivoidaan kansallisessa ja kansainvälisessä toimintaympäristössä.</p> <p>Lahti Sports Hubin on jo nyt kansainvälinen verkosto, jossa on paikallinen verkostotyö ja tapahtumat yritysten käytössä. Hankkeita mm. Lahdella, Lahti Regionilla, LADECilla, LABilla ja Vierumäellä, joissa mukana myös Pajulahti.</p> <p>Ladecin FoodHub-hanke keskittyy ruoka- ja juomateollisuuden pk-yritysten kansainvälistymisväylän rakentamiseen ja pilotointiin, verkostoyhteistyön kehittämiseen sekä alueen/toimijoiden tunnettuuden parantamiseen. Lisäksi muita hankkeita mm. LAB-ammattikorkeakoululle testi ympäristön kehittämiseksi ja Salpauksella elintarvikealaan liittyen.</p> <p>Valmistuksen tukena on käynnissä mm. LADECin Jalosta yrityksen kasvuun hanke, jossa rakennetaan pilotoitava kasvumalli Lahden seudun valmistavan teollisuuden yrityksille. LABin KEPA-hanke kartoittaa tuotekehitys- ja muotoilutarpeita Päijät-Hämeessä ja toteuttaa konkreettisia tuotekehityspilotteja valmistavan teollisuuden yritysten kanssa.</p> <p>Läpileikkaavat teema kestävyys edistyy tiekarttapäivityksissä ja teemaryhmytyössä. Päijät-Hämeen maakunta pääsi mukaan vuoden 2022 aikana CCRI-kiertotalousaloitteeseen ja Lahti 100 cities mission aloitteeseen, joissa on tähtäimessä Horisontti Eurooppa –ohjelman miljoonarahoitukset.</p>
---	--

Seurannassa hyödynnetään aluekehityksen määrällisen tilannekuvan mittaristoja, joka kattaa väestökehityksen, aluetalouden, osaamisen ja uudistumisen, hyvinvoinnin ja terveyden sekä elinympäristön mittareita:

- tutkiahallintoa <https://www.tutkiahallintoa.fi/alueet/>,
- tilastokeskuksen tilastotietokannat <https://pxnet2.stat.fi/PXWeb/pxweb/fi/StatFin/>,
- tai ilmasto tilastolähteitä kuten <https://paastot.hiilineutraalisuomi.fi/> ja
- ja etenkin joulukuussa käyttöön otettua kuukausittaista elinvoimakatsausta yhteistyössä Hämeen liiton kanssa, joka löytyy liiton www-sivuilta <https://pajjat-hame.fi/kuukausittainen-elinvoimakatsaus/> Kuva Päijät-Hämeen elinvoimakatsaus seurantatietoa vuodesta 2022-2023 tammikuun loppuun.



Kuva: Päijät-Hämeen elinvoimakatsaus seurantatietoa vuodesta 2022–2023 tammikuun loppuun.

Toiminnalliset tavoitteet

Hallinto ja tukipalvelut

Toiminnalliset tavoitteet 2022–2024	Toimenpiteet 2022	Mittarit	Toteutuminen
Sääntöjen ja ohjeiden päivittäminen.	Päivitetään sääntöjä ja ohjeita tarpeen mukaan.	Tehty.	Hallintosääntö ja matkustusohjeet päivitetty. Tehty ja hyväksytty liiton asiakirjajulkisuuskuvaus.
Pelastuslaitoksen siirtymisen hyvinvointialueeseen ja siihen liittyvät hallinnolliset tehtävät.	Yhteistoimintasopimuksen irtisanominen ja sääntöjen päivitykset.	Tehty.	Maakuntavaltuusto on osaltaan tehnyt pelastuslaitoksen liikelaitoksen purkamispäätöksen. Lisäksi on tehty hva:lle siirtymiseen liittyviä hallinnollisia tehtäviä.
Sähköisen arkistoinnin suunnittelu ja toteuttaminen.	Tietojärjestelmä-migraation suorittaminen, sähköisen arkistoinnin suunnittelu ja toteuttaminen.	Tehty.	Tietojärjestelmä-migraatio tehty. Toiminnanohjaussuunnitelma on pääosin ajan tasalla ja sähköistä arkistoinnin suunnittelu on loppusuoralla.
Tiedonhallintalain mukaiset tietoturvasuojauksen ja suojaus toimenpiteet.	Tietojärjestelmien ja aineistojen kokonais-tietoturvasuojauksen varmistaminen (tietojen siirtäminen, käyttö-oikeudet, lokitietojen kerääminen, järjestelmien tietoturvasuojaukset jne.)	Tehty.	Tehty Microsoft 365 ympäristön tietoturvakartoitus, Päijät-Hämeen liiton IT-riskienhallintakartoitus ja henkilötietojen käsittelyyn liittyvä riskikartoitus. Kartoitusten pohjalta on tehty muutampia parannuksia ja kehitetty entisestään tietoturvan ja tietosuojan tasoa. Loput toimenpiteet valmistuvat kevään 2023 aikana.
Henkilöstön ja luottamus-henkilöiden koulutuksen järjestäminen.	Henkilökunnalle järjestetään tarpeen mukaan koulutusta ja saatetaan loppuun luottamushenkilöiden koulutuskokous.	Tehty.	Luottamushenkilöille on järjestetty koulutusta FCG:n toimesta. Henkilökunnalle on järjestetty viestintä- ja somekoulutusta.
Johtoryhmän työskentely ja koulutus.	Johtamisen ja työnteon tapoja kehitetään tukemaan vastuullista työskentelyä; yhteistyötä ja tiedonkulkua yli vastuurajojen ja suhteessa sidosryhmiin parannetaan.	Johtoryhmän valmennuksen toteutuminen keväällä 2022; Aktiivisen yhteistyön toteutuminen sekä tiedon säännöllinen välittyminen liiton sisällä johtoryhmässä ja toimistopalavereissa sekä keskeisten sidosryhmien kanssa.	Johtoryhmälle järjestettiin koulutusta keväällä. Lisäksi on panostettu aktiivisen yhteistyön toteutumiseen ja tiedon säännölliseen välittymiseen liiton sisällä johtoryhmässä ja toimistopalavereissa sekä keskeisten sidosryhmien kanssa.

Aluesuunnittelu ja tutkimus

Toiminnalliset tavoitteet 2022–2024	Toimenpiteet 2022	Mittarit	Toteutuminen
Kiertotaloutta palvelevan jätteenkäsittelyalueen vaihemaakuntakaavan lainvoimaisuus	Vaihemaakuntakaavasta jätettyjen valitusten ratketessa Hämeenlinnan hallinto-oikeudessa vaihemaakuntakaavan hyväksymisen kannalta edullisesti, kuulutetaan jätteenkäsittelyalueen vaihemaakuntakaava lainvoimaiseksi. Jos valittajat saavat jatkovalituslupia korkeimpaan hallinto-oikeuteen, kirjoitetaan valituksiin vastineet.	Lainvoimaisuuskuulutus tai vastineet valituksiin korkeimpaan hallinto-oikeuteen	Ei toteutunut. Vaihemaakuntakaavasta on jätetty valituslupahakemus ja valitus korkeimpaan hallinto-oikeuteen, joiden käsittely on vielä kesken.
Lahden kaupunkiseutusuunnitelman ja Päijät-Hämeen rakennemallin ja suunnitelmia tukevien selvitysten laatiminen	<p>Laaditaan vaihtoehtoisia luonnoksia ja arvioidaan niiden vaikutuksia työlle asetettuihin tavoitteisiin nähden.</p> <p>Laaditaan yksi ehdotuksena nähtäville asetettava Lahden kaupunkiseutusuunnitelma ja Päijät-Hämeen rakennemalli ja arvioidaan sen vaikutukset maankäyttö ja rakennuslain mukaisesti.</p> <p>Laaditaan suunnittelutyön tueksi selvityksiä:</p> <ul style="list-style-type: none"> • (tulevaisuus skenaariotyö ja viherverkostoeselvitys valmistuneet 2021) • keskus- ja kaupan palveluverkkoeselvitys, 03/2022 • matkailu- ja tapahtumaselvitys, 04/2022 • pyöräilyn pääverkkoeselvitys, 6/2022 • lisäraideselvitys välillä Kerava-Lahti-Kouvola, 6-8/2022 	Suunnittelutyö ja selvitysten laadinta on edennyt tavoitteen mukaisessa aikataulussa.	Työ on edennyt aikataulun mukaisesti.

<p>Uusi kokonaismaakunta-kaava</p>	<p>Jatketaan ajantasaisuuden arviointia.</p> <p>Laaditaan uusittavaa kokonaismaakuntakaavaa tukevia selvityksiä:</p> <ul style="list-style-type: none"> • tuulivoimaselvitys, 06/2022 • kulttuuriympäristöselvitys, sisältäen rakennetun kulttuuriympäristön ja maiseman, liitto osallistuu rahoitukseen 12/2022 asti. Työ tavoitteena valmistua 12/2023 <p>Haetaan YM:ltä rahoitusta tuulivoimaselvityksen täydentämiseen mm. Natura-arvioinneilla ja kuntalaisten osallistamisella. Täydentävät selvitykset, 12/2022.</p>	<p>Selvitykset ovat valmistuneet tavoitteen mukaisessa aikataulussa.</p>	<p>Ajantasaisuuden arviointityötä on tehty KSSa ja rakennemallia laadittaessa.</p> <p>Tuulivoimaselvitys valmistui ja kulttuuriympäristöselvitys on työn alla.</p> <p>YM:ltä saatiin rahoitus Natura-arviointeihin ja osallistamiseen. Natura-arvioinnit on laadittu ja työpajoja järjestettiin kunnissa kesällä ja syksyllä 2022.</p>
<p>Jatkuva liikennejärjestelmätyö</p>	<p>Toteutetaan liikennejärjestelmäsuunnitelman ja MAL-sopimuksen toimenpiteitä.</p> <p>Laaditaan aloitettu pyöräilyn pääverkon selvitys ja kävelyn ja pyöräilyn edistämishjelma.</p> <p>Viimeistellään kestävät matkakaketjut -selvitys.</p>	<p>Hankkeet on tehty valmiiksi.</p>	<p>Pyöräilyn pääverkon ja kestävät matkakaketjut selvitykset ovat valmistuneet. Kävelyn ja pyöräilyn edistämishjelman laadintaan haettiin Traficom in rahoitusta yhteistyössä LABn kanssa, mutta sitä ei saatu.</p>
<p>Jatkuva maakunnan tilan ja kehityksen seuranta</p>	<p>Seurataan maakunnan tilaa ja kehitystä erityisesti Lahden kaupunkiseutusuunnitelman ja Päijät-Hämeen rakennemallin tueksi. Lähtötietoja ArcGis Online -sivustolla pidetään yllä eri maankäytön teemojen osalta ja tuotetaan sinne puuttuvaa tietoa. Materiaali on käytettävissä myös muiden vastuualueiden ja Päijät-Hämeen kuntien käyttöä varten.</p>	<p>Lähtötiedot ovat ajantasalla ja käytössä.</p>	<p>Maakunnan tilasta on koottu nykytilatiedot KSS:n ja rakennemallin laatimisen tueksi. Aineistojen päivitys on ajankohtainen kokonaismaakuntakaavan käynnistämisen yhteydessä syksyllä 2023.</p>

Lahden kaupunkiseudun MAL- seuranta- ja sopimustyö	Laaditaan paikkatietopohjainen ja nettiselaimella toimiva palvelu MAL-toimenpiteiden seurannan tueksi. Osallistutaan seurantaryhmän kokouksiin ja uutta sopimusta valmisteleviin kokouksiin. Nostetaan sopimusneuvotteluihin Lahden kaupunkiseutusunnitelman ja Päijät-Hämeen rakennemallityön pohjalta nousseita toimenpiteitä valtion kanssa yhdessä rahoitettavaksi.	Seurantatyökalu on käytössä ja MAL-sopimusneuvotteluja käydään.	MAL toimenpiteiden seurantasivusto on tehty. MAL-kokouksissa on esitetty KSS:sta toimenpiteitä seuraavan MAL-sopimuskauden toimenpiteiksi.
Kuntien alueidenkäytön muu edistäminen	Annetaan lausunnot kuntien kaavoista ja muiden viranomaisen suunnitelmista. Osallistutaan viranomaisneuvotteluihin ja ELY:n kehittämiskeskusteluihin kuntien kanssa.	Lausunnot on käsitelty määräajassa ja kehityskeskusteluihin on osallistuttu.	Lausunnot on käsitelty määräajassa ja kehityskeskusteluihin on osallistuttu.

Aluekehitys

Toiminnalliset tavoitteet 2022–2024	Toimenpiteet 2022	Mittarit	Toteutuminen
Rakennerahastotoiminta ja muu aluekehityksen rahoituksen tuki.	EAKR-haku tammi-maaliskuussa 2022. Muiden rahoituslähteiden viestintään osallistuminen.	Haku toteutettu, hankepäätökset valmisteltu syksyyn 2022 mennessä. Muiden rahoituslähteiden viestintään osallistuttu.	Toteutettiin kaksi hakua. Ensimmäisessä 12.5.-16.6.2022 haussa jätettiin 21 hakemusta ja toisessa EAKR-haussa 14.11.-21.12.2022 10 hakemusta. AKKE-rahoituksessa oli jatkuva haku ja vuonna 2022 rahoitettiin 32 hanketta. Lisäksi viestittiin muista rahoitusohjelmista ja niiden hauista, mm. RRF ja Interregit.
Maakunnallisen kehittämistoiminnan koordinointi: MYR, MYRS, ÄES-kärjet, muut temaattiset ryhmät (ml. valmisteilla oleva ”kohtaanto- ongelma-ryhmä”).	Muodostetaan ÄES-kärkiin toimintamalli ja työryhmät (uusi toiminto). Toteutetaan MYR ja MYRS säädösten mukaan. Temaattiset ryhmät niiden suunnitelmien mukaan.	ÄES-kärkiryhvät toiminnassa syksyyn 2022 mennessä. MYR ja MYRS 2-3 krt vuodessa. Muut temaattiset ryhmät niiden suunnitelmien mukaan.	Joulukuussa käynnistyi ruoka ja juoma -teema. Sport-kärki toimii. Oma äes-hanke tukee valmistuksen kärkiteemaa. Vihreän siirtymän tiekartta on käynnistetty uudistamaan ilmasto- ja kiertotaloustavoitteita laajemmin. MYR kokoontui kolme kertaa ja lisäksi pidettiin yksi kirjallinen menettely. MYRS kokoontui kahdeksan kertaa.
Olemassa olevien oman tuotannon hankkeiden toiminta ja sopivien uusien hankkeiden hakeminen.	Olemassa olevien hankkeiden hyvä hallinto. Strategiaan sopivien uusien hankkeiden hakeminen.	Kolme uutta hakemusta jätetty alkuvuodesta 2022.	Canemure tukee vihreän siirtymän tiekarttatyötä, CEICin alueellinen toimintasuunnitelma edisti alueen kiertotaloustoimia etenkin asukkaiden suuntaan, Ilmastokumppanuus hanke käynnisti maakunnallisen kunta-yrittäjäyhteistyö toimintamallin. Bioregio- ja TANIA-hankkeet päätettiin. Laaja Horisontti-haku Jätetyt hakemukset, jotka hyväksyttiin Lotti Interreg Europe (IE), jossa liitto on pääpartneri ja CEI Boost IE osatoteuttaja.

Edunvalvonta ja kuntayhteistyö

Toiminnalliset tavoitteet 2022–2024	Toimenpiteet 2022	Mittarit	Toteutuminen
Edunvalvonnan tavoitteet ja seuraavaan hallitusohjelmaan vaikuttaminen	Päijät-Hämeen edunvalvontatavoitteiden täsmentäminen ja hallitusohjelmatavoitteiden valmistelu. Yhteistyö Etelä-Suomen maakuntien kanssa.	Tavoitteet hyväksytyt maakuntahallituksessa. Toteutettu yhteisiä edunvalvontatoimia Etelä-Suomen maakuntien kanssa	Päijät-Hämeen ja Lahden hallitusohjelmataavoitteet valmisteltiin laajassa yhteistyössä kuntien, elinkeinoelämän, oppilaitosten ja muiden sidosryhmien kanssa. Tavoitteet hyväksyttiin kesäkuun maakuntahallituksen kokouksessa. Yhteisiä edunvalvontatoimia sekä Lahden kaupungin että Etelä-Suomen maakuntien kanssa on valmisteltu ja toteutettu aktiivisesti. Viime vuoden syyskuudella edunvalvonta- ja hallitusohjelmatavoitteista järjestettiin kaksi koulutustilaisuutta luottamushenkilöille sekä EU-vaikuttamiskoulutustilaisuus.
Kansainvälinen toiminta vahvistuu koronan jälkeen	Päijät-Hämeen liiton aktiivinen toiminta CPMR:n BSC:ssa. Helsinki EU Officen palveluiden hyödyntäminen ja EU-rahoitusmahdollisuuksista viestiminen alueen toimijoille.	Päijät-Hämeen edustaja nousee 2022 BSC:n hallitukseen varajäseneksi. Liikennetyöryhmän varapuheenjohtajuus. Toteutetut viestintätöimet.	Pekka Komu valittiin BSC:n hallitukseen varajäseneksi ja liikennetyöryhmän varapuheenjohtajaksi. Liiton kv-linjauksia päivitettiin ja käynnistettiin EU-edunvalvonnan kehittämistoimet yhdessä Lahden, Lappeenrannan ja Eteläkarjalan sekä LUT-konsernin kanssa. Helsinki EU-officen kanssa tehtävää yhteistyötä tiivistettiin koronan jälkeen.

Kuntayhteistyön vahvistaminen	Päijät-Hämeen PJ-Foorumin ja kuntajohtajakokousten valmistelu. "Päijät-Hämeen huippukokouksen" toteutus.	Tehty.	Kuntajohtajakokoukset ja PJ-foorumit on toteutettu suunnitellusti. "Huippukokousta" ei järjestetty. Loppuvuodesta käynnistettiin hyvinvointialueen, kuntien ja liiton yhteistyöpöytäkirjan valmistelu.
Valtion palvelu- ja toimitalaverkkouudistuksen pilotti Päijät-Hämeessä 2022 – 23	Alueellisen projektiryhmän työn koordinoiti VM:n erityisvaltionavustushankkeen tuella. Päijät-Hämeen liitto koordinoi uudistuksen edistymistä tuottamalla puheenjohtaja ja sihteeri resurssin projektiryhmälle.	Alueellisen suunnitelman valmistuminen helmikuun loppuun 2022. Suunnitelman toimeenpanon tukeminen 2022-2023 ja esitetyn tavoitetilan edistyminen suunnitelman mukaisesti yhteistyössä valtion viranomaisten kanssa.	Alueellinen suunnitelma valmistui keväällä 2022 ja toimintaa toteutettiin suunnitelman mukaisesti yhteistyössä maakuntaliiton johtaman alueellisen projektiryhmän koordinoimana.
Vahvistaa hyvinvoinnin, terveyden ja turvallisuuden edistämisen rakenteita ja käytäntöjä Päijät-Hämeessä	Päijät-Hämeen hyvinvointisuunnitelma 2021–2025 toimeenpano ja seuranta. Yhteistyön vahvistaminen kuntien, tulevan hyvinvointialueen ja muiden hyte-työtä tekevien tahojen kesken	Päijät-Hämeen hyvinvointijohtamisen rakenteet on vahvistettu ja yhteistyökäytännöistä on sovittu. Itsearviointi hyvinvointisuunnitelman tavoitteiden toteutumisesta tehty.	Päijät-Hämeen hyte-työn rakenteet on vahvistettu. Yhteistyökäytäntöjä on sovittu, mutta työ jatkuu edelleen. Hyvinvointisuunnitelman tavoitteiden toteutumisen itsearviointi on tehty ja se esitetään hyvinvointialueen 2022 raportissa.

Talousarvion toteutumisvertailu

Käyttötalous

Luottamushenkilöhallinto 2022 (ei sisällä pelastuslaitosta)

	TA 2022	Toteutuma	Poikkeama	Käyttö %
Toimintatuotot				
Myyntituotot	142 000	142 016	-16	100,0
Tuet ja avustukset	2 000	5 235	-3 235	261,8
Toimintatuotot yhteensä	144 000	147 251	-3 251	102,3
Toimintakulut				
Henkilöstökulut				
Palkat ja palkkiot	-75 000	-71 364	-3 636	95,2
Henkilösivukulut				
Eläkekulut	-3 825	-4 393	568	114,9
Muut henkilösivukulut	-425	-351	-74	82,6
Henkilösivukulut	-4 250	-4 744	494	111,6
Henkilöstökulut	-79 250	-76 109	-3 141	96,0
Palveluiden ostot	-49 000	-26 316	-22 684	53,7
Aineet, tarvikkeet ja tavarat	-3 000	-1 313	-1 687	43,8
Muut toimintakulut	-12 750	-27 745	14 995	217,6
Toimintakulut yhteensä	-144 000	-131 483	-12 517	91,3
TOIMINTAKATE	0	15 768	-15 768	
TILIKAUDEN YLI-/ALIJÄÄMÄ	0	15 768	-15 768	

Varsinainen toiminta 2022 (ei sisällä pelastuslaitosta)

	TA 2022	Toteutuma	Poikkeama	Käyttö %
Toimintatuotot				
Myyntituotot	2 110 419	2 123 169	-12 750	100,6
Tuet ja avustukset	10 000	27 354	-17 354	273,5
Muut toimintatuotot	14 000	19 750	-5 750	141,1
Toimintatuotot yhteensä	2 134 419	2 170 273	-35 854	101,7
Toimintakulut				
Henkilöstökulut				
Palkat ja palkkiot	-1 188 000	-1 089 818	-98 182	91,7
Henkilösivukulut				
Eläkekulut	-258 000	-256 119	-1 881	99,3
Muut henkilösivukulut	-51 000	-48 861	-2 139	95,8
Henkilösivukulut	-309 000	-304 981	-4 019	98,7
Henkilöstökulut	-1 497 000	-1 394 799	-102 201	93,2
Palveluiden ostot	-424 000	-481 575	57 575	113,6
Aineet, tarvikkeet ja tavarat	-24 000	-37 948	13 948	158,1
Muut toimintakulut	-127 000	-122 542	-4 458	96,5
Toimintakulut yhteensä	-2 072 000	-2 036 864	-35 136	98,3
TOIMINTAKATE	62 419	133 409	-70 990	213,7
Poistot ja arvonalentumiset	-55 000	-9 630	-45 370	17,5
TILIKAUDEN YLI-/ALIJÄÄMÄ	7 419	123 779	-116 360	1 668,4

Kuntayhteistyö ja projektit 2022 (ei sisällä pelastuslaitosta)

	TA 2022	Toteutuma	Poikkeama	Käyttö %
Toimintatuotot				
Myyntituotot	213 050	312 973	-99 923	146,9
Tuet ja avustukset	176 442	467 971	-291 529	265,2
Muut toimintatuotot	0	538	-538	
Toimintatuotot yhteensä	389 492	781 482	-391 990	200,6
Toimintakulut				
Henkilöstökulut				
Palkat ja palkkiot	-230 337	-460 552	230 215	199,9
Palveluiden ostot	-199 652	-381 947	182 295	191,3
Aineet, tarvikkeet ja tavarat	-5 200	-2 446	-2 754	47,0
Muut toimintakulut	0	-2 936	2 936	
Toimintakulut yhteensä	-435 189	-847 881	412 692	194,8
TOIMINTAKATE	-45 697	-66 399	20 702	145,3
TILIKAUDEN YLI-/ALIJÄÄMÄ	-45 697	-66 399	20 702	145,3

Tuloslaskelma 2022 (ei sisällä pelastuslaitosta)

	TA 2022	Toteutuma	Poikkeama	Käyttö %
Toimintatuotot				
Myyntituotot	2 252 419	2 578 158,35	-325 739	114,5
Tuet ja avustukset	401 492	500 560,08	-99 068	124,7
Muut toimintatuotot	14 000	20 287,70	-6 288	144,9
Toimintatuotot yhteensä	2 667 911	3 099 006,13	-431 095	116,2
Toimintakulut				
Henkilöstökulut				
Palkat ja palkkiot	-1 436 337	-1 544 175,34	107 838	107,5
Henkilösivukulut				
Eläkekulut	-255 700	-323 893,38	68 193	126,7
Muut henkilösivukulut	-57 550	-63 391,17	5 841	110,1
Henkilösivukulut	-313 250	-387 284,55	74 035	123,6
Henkilöstökulut	-1 749 587	-1 931 459,89	181 873	110,4
Palvelujen ostot	-729 652	-889 838,23	160 186	122,0
Aineet tarvikkeet ja tavarat	-32 200	-41 707,59	9 508	129,5
Muut toimintakulut	-139 750	-153 222,44	13 472	109,6
Toimintakulut yhteensä	-2 651 189	-3 016 228,15	365 039	113,8
TOIMINTAKATE	16 722	82 777,98	-66 056	495,0
Rahoitustuotot ja -kulut				
Korkotuotot	400	0,00	400	0,0
Muut rahoitustuotot	0	12 008,11	-12 008	
Korkokulut	-200	-489,93	290	245,0
Muut rahoituskulut	0	-92,48	92	
Rahoitustuotot- ja kulut	200	11 425,70	-11 226	5 712,9
VUOSIKATE	16 922	94 203,68	-77 282	556,7
Poistot ja arvonalentumiset				
Suunnitelman mukaiset poistot	-55 000	-9 630,06	-45 370	17,5
TILIKAUDEN TULOS	-38 078	84 573,62	-122 652	-222,1
TILIKAUDEN YLI-/ALIJÄÄMÄ	-38 078	84 573,62	-122 652	-222,1

TULOSLASKELMAN TUNNUSLUVUT	2022	2021
Toimintatuotot/toimintakulut %	102,7	105,2
Vuosikate/Poistot, %	978,2	940,8

Rahoituslaskelma 2022 (ei sisällä pelastuslaitosta)

	TA 2022	Toteutuma
Toiminnan rahavirta		
Vuosikate	16 922,00	94 203,68
Toiminnan ja investointien rahavirta	16 922,00	94 203,68
Rahoituksen rahavirta		
Muut maksuvalmiuden muutokset		
Toimeksiantojen varojen ja po:n muutokset	0	321,99
Saamisten muutos	0	59 281,81
Korottomien velkojen muutos	0	-12 921,10
Rahoituksen rahavirta	0	46 682,70
Rahavarojen muutos	16 922,00	140 886,38
Rahavarat 31.12.	-	830 865,51
Rahavarat 1.1.	-	689 979,13
	-	140 886,38

RAHOITUSLASKELMAN TUNNUSLUVUT	2022	2021
Toiminnan ja investointien rahavirran kertymä 5 vuodelta, €	493	399
Kassan riittävyys pv	101	87
Laskennallinen lainanhoitokate	193,3	160,8

Tase 2022 (ei sisällä pelastuslaitosta)

VASTAAVAA		
PYSYVÄT VASTAAVAT	31.12.2022	31.12.2021
Aineettomat hyödykkeet		
Muut pitkävaikutteiset menot	0,00	9 630,06
Aineettomat hyödykkeet yhteensä	0,00	9 630,06
Sijoitukset		
Osakkeet ja osuudet	524 058,84	524 058,84
Sijoitukset yhteensä	524 058,84	524 058,84
Pysyvät vastaavat yhteensä	524 058,84	533 688,90
Toimeksiantojen varat		
Valtion toimeksiannot	3 288 838,14	2 415 691,21
Toimeksiantojen varat yhteensä	3 288 838,14	2 415 691,21
VAIHTUVAT VASTAAVAT		
Saamiset		
Lyhytaikaiset saamiset		
Myyntisaamiset	197 414,79	101 457,71
Muut saamiset	245 185,36	400 373,55
Siirtosaamiset	0,00	50,70
Lyhytaikaiset saamiset yhteensä	442 600,15	501 881,96
Rahat ja pankkisaamiset	830 865,51	689 979,13
VAIHTUVAT VASTAAVAT YHTEENSÄ	1 273 465,66	1 191 861,09
VASTAAVAA YHTEENSÄ	5 086 362,64	4 141 241,20

Tase 2021 (ei sisällä pelastuslaitosta)

VASTATTAVAA	31.12.2022	31.12.2021
OMA PÄÄOMA		
Peruspääoma	213 855,20	213 855,20
Edellisen tilikausien yli-/alijäämä	778 399,47	634 300,94
Tilikauden yli-/alijäämä	84 573,62	144 098,53
Oma pääoma yhteensä	1 076 828,29	992 254,67
TOIMEKSIANTOJEN PÄÄOMAT		
Valtion toimeksiannot	3 289 160,13	2 415 691,21
Toimeksiantojen pääomat yhteensä	3 289 160,13	2 415 691,21
VIERAS PÄÄOMA		
Lyhytaikainen		
Ostovelat	157 567,54	112 000,96
Muut velat	367,27	46 594,88
Siirtovelat	562 439,41	574 699,48
Lyhytaikainen vieras pääoma yht.	720 374,22	733 295,32
Vieras pääoma yhteensä	720 374,22	733 295,32
VASTATTAVAA YHTEENSÄ	5 086 362,64	4 141 241,20

TASEEN TUNNUSLUVUT	2022	2021
Omavaraisuusaste, %	21,2	24,0
Suhteellinen velkaantuneisuus-%	23,2	24,0
Kertynyt yli/alijäämä, 1 000 €	863	778
Lainat ja vuokravastuut 31.12.	0	0

TILINPÄÄTÖSLASKELMAT

Tuloslaskelma 2022 (sisältää pelastuslaitoksen)

	2022	2021
TOIMINTATUOTOT		
Myyntituotot	28 833 469,80	28 443 195,98
Tuet ja avustukset	870 992,85	682 597,58
Muut toimintatuotot	87 140,01	151 870,72
Toimintatuotot yhteensä	29 791 602,66	29 277 664,28
TOIMINTAKULUT		
HENKILÖSTÖKULUT		
Palkat ja palkkiot	-15 298 770,69	-16 613 881,09
HENKILÖSIVUKULUT		
Eläkekulut	-2 705 195,50	-2 584 180,93
Muut henkilösivukulut	-680 356,98	-642 642,10
Henkilösivukulut	-3 385 552,48	-3 226 823,03
HENKILÖSTÖKULUT	-18 684 323,17	-19 840 704,12
PALVELUJEN OSTOT	-3 514 974,06	-3 391 769,89
AINEET, TARVIKKEET JA TAVARAT	-1 596 731,25	-1 285 691,32
AVUSTUKSET	-14 077,60	-12 536,93
MUUT TOIMINTAKULUT	-5 722 792,24	-5 223 495,02
TOIMINTAKULUT YHTEENSÄ	-29 532 898,32	-29 754 197,28
TOIMINTAKATE	258 704,34	-476 533,00
RAHOITUSTUOTOT JA -KULUT		
Korkotuotot	23 584,21	0,00
Muut rahoitustuotot	12 148,73	29 119,02
Korkokulut	-6 435,30	-5 268,01
Muut rahoituskulut	-2 572,59	-669,64
RAHOITUSTUOTOT- JA KULUT	26 725,05	23 181,37
VUOSIKATE	285 429,39	-453 351,63
POISTOT JA ARVONALENTUMISET		
Suunnitelman mukaiset poistot	-674 202,56	-788 035,24
TILIKAUDEN TULOS	-388 773,17	-1 241 386,87
TILIKAUDEN YLI-/ALIJÄÄMÄ	-388 773,17	-1 241 386,87

Rahoituslaskelma 2022 (sisältää pelastuslaitoksen)

	2022	2021
TOIMINNAN RAHAVIRTA		
Vuosikate	285 429,39	-453 351,63
Tulorahoituksen korjauuserät	-11 911,29	1 592 443,24
TOIMINNAN RAHAVIRTA	273 518,10	1 139 091,61
INVESTOINTIEN RAHAVIRTA		
Investointimenot	-796 839,31	-1 174 429,83
Rahoitusosuudet investointimenoihin	139 693,14	118 407,29
Pysyvien vastaavien hyöd. luovutustulot	11 911,29	36 999,68
INVESTOINNIT YHTEENSÄ	-645 234,88	-1 019 022,86
TOIMINNAN JA INVESTOINTIEN RAHAVIRTA	-371 716,78	120 068,75
RAHOITUKSEN RAHAVIRTA		
LAINAKANNAN MUUTOKSET		
Pitkäaikaisten lainojen vähennys	0,00	0,00
LAINAKANNAN MUUTOKSET	0,00	0,00
MUUT MAKSUVALMIUDEN MUUTOKSET		
Toimeksiantojen ja po:n muutokset	321,99	0,00
Saamisten muutos	-177 569,43	-142 782,19
Korottomien velkojen muutos	135 138,68	600 642,36
MUUT MAKSUVALMIUDEN MUUTOKSET	-42 108,76	457 860,17
RAHOITUKSEN RAHAVIRTA	-42 108,76	457 860,17
RAHAVARAT 31.12.	3 444 673,13	3 858 498,67
RAHAVARAT 1.1.	3 858 498,67	3 280 569,75
RAHAVAROJEN MUUTOS	-413 825,54	577 928,92

Liiton tase 2022 (sisältää pelastuslaitoksen)

VASTAAVAA		
PYSYVÄT VASTAAVAT	31.12.2022	31.12.2021
Aineettomat hyödykkeet		
Muut pitkävaikutteiset menot	89 289,55	9 630,06
Aineettomat hyödykkeet yhteensä	89 289,55	9 630,06
Aineelliset hyödykkeet		
Kiinteät rakenteet ja laitteet	0,00	2 378,60
Koneet ja kalusto	3 155 906,01	3 360 903,29
Ennakkomaksu ja kesk.eräiset hank.	110 660,00	0,00
Aineelliset hyödykkeet yhteensä	3 266 566,01	3 363 281,89
Sijoitukset		
Osakkeet ja osuudet	524 058,84	524 058,84
Sijoitukset yhteensä	524 058,84	524 058,84
PYSYVÄT VASTAAVAT YHTEENSÄ	3 879 914,40	3 896 970,79
TOIMEKSIANTOJEN VARAT		
Valtion toimeksiannot	3 288 838,14	2 415 691,21
TOIMEKSIANTOJEN VARAT YHTEENSÄ	3 288 838,14	2 415 691,21
VAIHTUVAT VASTAAVAT		
SAAMISET		
Lyhytaikaiset saamiset		
Myyntisaamiset	247 171,65	163 488,49
Muut saamiset	780 631,98	782 841,32
Siirtosaamiset	343 316,02	247 220,41
Lyhytaikaiset saamiset yhteensä	1 371 119,65	1 193 550,22
Rahoitusarvopaperit		
Sijoitukset rahamarkkinainstrumentteihin	545 000,00	545 000,00
Joukkovelkakirjalainasaamiset	63 000,00	113 000,00
Muut arvopaperit	0,00	999 949,13
Rahoitusarvopaperit yhteensä	608 000,00	1 657 949,13
Rahat ja pankkisaamiset	2 836 673,13	2 200 549,54
VAIHTUVAT VASTAAVAT YHTEENSÄ	4 815 792,78	5 052 048,89
VASTAAVAA YHTEENSÄ	11 984 545,32	11 364 710,89

	31.12.2022	31.12.2021
VASTATTAVAA		
OMA PÄÄOMA		
Peruspääoma	213 855,20	213 855,20
Edellisen tilikausien yli-/alijäämä	2 908 333,84	4 149 720,71
Tilikauden yli-/alijäämä	-388 773,17	-1 241 386,87
Oma pääoma yhteensä	2 733 415,87	3 122 189,04
PAKOLLISET VARAUKSET		
Muut pakolliset varaukset	1 623 465,16	1 623 465,16
Pakolliset varaukset yhteensä	1 623 465,16	1 623 465,16
TOIMEKSIANTOJEN PÄÄOMAT		
Valtion toimeksiannot	3 289 160,13	2 415 691,21
Toimeksiantojen pääomat yhteensä	3 289 160,13	2 415 691,21
VIERAS PÄÄOMA		
Lyhytaikainen		
Ostovelat	771 736,27	664 308,85
Muut velat	329 428,84	360 994,85
Siirtovelat	3 237 339,05	3 178 061,78
Lyhytaikainen vieras pääoma yhteensä	4 338 504,16	4 203 365,48
VIERAS PÄÄOMA YHTEENSÄ	4 338 504,16	4 203 365,48
VASTATTAVAA YHTEENSÄ	11 984 545,32	11 364 710,89

TILINPÄÄTÖKSEN LIITETIEDOT

Tilinpäätöksen laatimista ja esittämistapaa koskevat liitetiedot

Tilinpäätöksen laatimista koskevat liitetiedot

Pysyvien vastaavien arvostus

Pysyvien vastaavien aineettomat ja aineelliset hyödykkeet on merkitty taseeseen hankintamenoon vähennettynä suunnitelman mukaisilla poistoilla. Suunnitelman mukaiset poistot on laskettu ennalta laaditun poistosuunnitelman mukaisesti. Poistosuunnitelman mukaiset suunnitelmapoistojen laskentaperusteet on esitetty tuloslaskelman liitetiedoissa kohdassa suunnitelman mukaisten poistojen perusteet.

Sijoitusten arvostus

Pysyvien vastaavien sijoitukset on merkitty taseessa hankintamenoon tai sitä alempaan arvoon.

Rahoitusomaisuuden arvostus

Saamiset on merkitty nimellisarvoon tai sitä alempaan todennäköiseen arvoon.

Tuloslaskelmaa koskevat liitetiedot

Toimintatuotot tehtäväalueittain	2022	2021
Luottamushenkilöhallinto	147 251,29	155 650,47
Varsinainen toiminta	2 170 273,14	2 090 051,43
Kuntayhteistyö ja projektit	781 481,70	808 088,87
Pelastustoimi	21 076 544,37	20 749 654,58
Ensihoito	5 616 052,16	5 474 218,93
Yhteensä	29 791 602,66	29 277 664,28
Palvelujen ostojen erittely	2022	2021
Muiden palvelujen ostot	3 514 974,06	3 391 769,89
Yhteensä	3 514 974,06	3 391 769,89

Selvitys suunnitelman mukaisten poistojen perusteista

Kuluvan käyttöomaisuuden poistojen määrittämiseen on käytetty 2.12.2005 § 41 vahvistamaa poistosuunnitelmaa. Suunnitelman mukaiset poistot on laskettu käyttöomaisuuden hankintamenoista arvioidun taloudellisen käyttöiän mukaan. Arvioidut poistoajat ja poistomenetelmät ovat:

Poistosuunnitelma	Poisto aika	Sumu-poistotapa
Muut pitkävaikutteiset menot		
Perustamis- ja järjestelymenot	3 vuotta	tasapoisto
Tutkimus- ja kehittämismenot	3 vuotta	tasapoisto
ATK-ohjelmistot	3 vuotta	tasapoisto
Osakkeet		ei poistoa
Osakehuoneistojen peruskorjaukset	15 vuotta	tasapoisto
Muut	3 vuotta	tasapoisto
Aineelliset hyödykkeet		
Hallintorakennukset	30 vuotta	tasapoisto
Koneet ja kalusto		
Raskas ajoneuvokalusto	10 vuotta	tasapoisto
Kuljetusvälineet	5 vuotta	tasapoisto
ATK-laitteet	3 vuotta	tasapoisto
Muut laitteet ja kalustot	3 vuotta	tasapoisto

Pysyvien vastaavien hyödykkeiden luovutusvoitot ja -tappiot	2022	2021
Muut toimintatuotot		
Muut luovutusvoitot	87 140,01	151 870,72
Yhteensä	87 140,01	151 870,72
Osinkotuottojen ja peruspääoman korkotuottojen erittely	2022	2021
Osinkotuotot muista yhteisöistä	12 000,00	12 000,00
Yhteensä	12 000,00	12 000,00

Tasetta koskevat liitetiedot

Taseen vastaavia koskevat liitetiedot

Aineettomat ja aineelliset hyödykkeet	2022	2021
Aineettomat hyödykkeet		
Siirrot erien välillä	91 840,68	0
Tilikauden poisto	-2 551,13	0
Poistamaton hankintameno 31.12.	89 289,55	0
Muut pitkävaikutteiset menot		
Poistamaton hankintameno 1.1.	9 630,06	26 769,25
Tilikauden poisto	9 630,06	-17 139,19
Poistamaton hankintameno 31.12.	0	9 630,06
Aineelliset hyödykkeet		
Koneet ja kalusto		
Poistamaton hankintameno 1.1.	3 360 903,29	3 084 133,16
Alkusaldon oikaisu	0	9 206,47
Lisäykset tilikauden aikana	204 404,98	1 174 429,83
Rahoitusosuudet tilikaudella	-139 693,14	-118 407,29
Myyntit tilikauden aikana	0	-5 977,76
Siirrot erien välillä	389 933,65	0
Tilikauden poisto	-732 609,46	-780 102,52
Poistojen oikaisu	72 966,69	0
Poistamaton hankintameno 31.12.	3 155 906,01	3 363 281,89

Ennakkomaksut ja keskeneräiset hankinnat	2022	2021
Poistamaton hankintameno 1.1.	0	3 970,00
Lisäykset tilikauden aikana	592 434,33	705 576,04
Siirrot erien välillä	-481 774,33	-709 546,04
Poistamaton hankintameno 31.12.	110 660,0	0

Pysyvien vastaavien sijoitukset	2022	2021
Osakkeet ja osuudet		
Hankintameno 1.1.	524 058,84	524 058,84
Hankintameno 31.12.	524 058,84	524 058,84

Siirtosaamisiin sisältyvät olennaiset erät	2022	2021
Lyhytaikaiset		
Ensihoito, lisälasku	103 340,53	216 323,52
Siirtosaamiset, muut	261 637,94	30 846,19
Yhteensä	364 978,47	247 169,71

Taseen vastattavia koskevat liitetiedot

Oman pääoman erittely	2022	2021
Peruspääoma 1.1.	213 855,20	213 855,20
Peruspääoma 31.12.	213 855,20	213 855,20
Edellisten tilikausien ylijäämä 1.1.	2 908 333,84	4 149 720,71
Edellisten tilikausien ylijäämä 31.12.	2 908 333,84	4 149 720,71
Tilikauden yli-/alijäämä	-388 773,17	-1 241 386,87
Oma pääoma yhteensä	2 733 415,87	3 122 189,04

Erittely peruspääoman jakautumisesta			
	%	2022	2021
Asikkala	3,92	8 378,41	8 378,41
Hartola	1,31	2 795,57	2 795,57
Heinola	9,05	19 349,22	19 349,22
Hollola	11,35	24 265,57	24 265,57
Iitti	3,25	6 956,27	6 956,27
Kärkölä	2,12	4 527,64	4 527,64
Lahti	58,08	124 202,17	124 202,17
Orimattila	7,76	16 587,86	16 587,86
Padasjoki	1,40	3 001,84	3 001,84
Sysmä	1,77	3 790,65	3 790,65
Yhteensä	100	213 855,20	213 855,20

Muiden velkojen erittely	2022	2021
Muut velat	329 428,84	361 143,58
Yhteensä	329 428,84	361 143,58

Siirtovelkoihin sisältyvät olennaiset erät	2022	2021
Lyhytaikaiset siirtovelat		
Lomapalkkavelan ja henkilösivukulujen jaksotukset	2 424 424,48	2 498 368,49
Muut palkkojen ja henkilöstökulujen jaksotukset	6 607,98	148 495,94
Projektien siirtovelat	270 776,99	216 802,73
Muut siirtovelat	535 529,59	314 394,62
Yhteensä	3 237 339,04	3 178 061,78

Vakuuksia, vastuusitoumuksia ja taseen ulkopuolisia järjestelyjä koskevat liitetiedot

Vuokravastuut	2022	2021
Toimitilojen vuokravastuut	4 282 233,24	4 282 233,24
Koneiden ja laitteiden vuokravastuut	912 900,61	1 428 887,44
Muut vuokravastuut	1 734,47	468,22
Yhteensä	5 196 868,32	5 711 588,90
siitä seuraavalla tilikaudella maksettava osuus	4 473 772,93	4 865 223,75

Henkilöstöä, tilintarkastajien palkkioita ja intressitahotapahtumia koskevat liitetiedot

Henkilöstön lukumäärä	2022	2021
Vakinainen henkilökunta	267	265
Sijaiset	31	19
Sivutoimiset (puolivakinaiset)	36	28
Määräaikaiset	11	6
Yhteensä	345	318

Liiton henkilöstömäärä	2022	2021
Vakinainen henkilökunta	18	17
Määräaikaiset	10	11
Yhteensä	28	28

Luottamushenkilön palkkiosta perityt ja tilitetyt luottamushenkilömaksut		
	2022	2021
Keskusta	1 158,00	1 456,00
Kokoomus	2 701,50	2 479,00
Kristillisdemokraatit	39,00	292,50
Perussuomalaiset	1 037,00	563,00
SDP	986,00	4 506,00
Vasemmistoliitto	97,50	260,00
Sitoutumattomat	52,00	39,00
Vihreät	386,00	640,00
Yhteensä	6 457,00	10 235,50

Tilintarkastajan palkkiot	2022	2021
BDO Auditor-yhtiöt		
Lakisäätöinen tilintarkastus	4 940,25	7 380,00
Hankkeiden tilintarkastus	8 566,50	8 700,50
Yhteensä	13 506,75	16 080,50

Kuntayhtymän ja intressitahojen väliset olennaiset liiketoimet

Jäsenkuntien maksuosuudet

Kunta	Asukasluku	%	2017	2018	2019	2020	2021
Asikkala	8 083	3,92	80 422	80 744	80 198	83 444	85 675
Hartola	2 697	1,31	28 939	28 366	28 023	28 467	28 587
Heinola	18 667	9,05	189 968	187 719	185 987	193 420	197 859
Hollola	23 410	11,35	232 086	230 803	231 239	241 680	248 132
litti	6 711	3,25	-	-	-	-	71 133
Kärkölä	4 368	2,12	44 680	44 044	43 833	45 577	46 298
Lahti	119 823	58,08	1 152 358	1 158 836	1 162 644	1 228 274	1 270 052
Orimattila	16 003	7,76	158 438	157 927	157 722	164 769	169 622
Padasjoki	2 896	1,4	30 502	29 812	29 432	30 341	30 696
Sysmä	3 657	1,77	39 207	38 349	37 522	38 430	38 762
Yht.	206 315	100	1 956 600	1 956 600	1 956 600	2 054 000	2 186 815

Jäsenkuntien vuoden 2022 maksuosuudet

	Asukasluku 1.1.2021		TA 2021	TA 2022 2021 + 3 %	Muutos 2021–2022		Yliopisto- kampus	HYTE	PHL + yliopisto + hyte Yhteensä
	Asukkaat	%			€	%			
Asikkala	8 059	3,92 %	85 675	88 216	2 541	2,97	3 916	3 916	96 049
Hartola	2 655	1,29 %	28 587	29 062	475	1,66	1 290	1 290	31 643
Heinola	18 497	8,99 %	197 859	202 473	4 614	2,33	8 989	8 989	220 451
Hollola	23 251	11,30 %	248 132	254 511	6 379	2,57	11 299	11 299	277 110
litti	6 625	3,22 %	71 133	72 519	1 386	1,95	3 220	3 220	78 958
Kärkölä	4 326	2,10 %	46 298	47 353	1 055	2,28	2 102	2 102	51 558
Lahti	119 984	58,31 %	1 270 052	1 313 374	43 322	3,41	58 309	58 309	1 429 993
Orimattila	15 882	7,72 %	169 622	173 848	4 226	2,49	7 718	7 718	189 285
Padasjoki	2 861	1,39 %	30 696	31 317	621	2,02	1 390	1 390	34 098
Sysmä	3 631	1,76 %	38 762	39 746	984	2,54	1 765	1 765	43 275
Yhteensä	205 771	100,00 %	2 186 815	2 252 419	65 604	3,00	100 000	100 000	2 452 419

Luettelo käytetyistä kirjanpitokirjoista 2022:

Kirjanpidon osa	Tositelaji	Numero-sarja alk.		Kirjanpitojärjestelmien keskinäiset yhteydet	Miten ja missä säilytetään
Tilinpäätös			Tasekirja	Kunnan tasekirjassa on esitetty	Kuntayhtymässä paperilla
			Tase-erittelyjen saldoselvitykset	kirjanpitolain edellyttämä	
		1	Liitetietositteet	tilinpäätös, toimintakertomus sekä	
			Tilikartta	luettelo kirjanpidoista ja aineistosta	
Pääkirjanpito			Pää- ja Päiväkirjat	Pääkirjanpitoon kootaan yhteenvedo esijärjestelmien tapahtumista	Tapahtumat säilytetään sähköisessä arkistossa
Pääkirjatiliotite					
	MUISRD	15000	Muistiotositteet Raindance		Kuntamalli Raindance - kirjanpitojärjestelmässä
Liittymät					
	PALKAT	100001	Populus palkkaliittymä, palkkatositteet, matkalaskut	Tapahtumat siirretään liittymän kautta pääkirjanpitoon yhdistelmänä	Palkkakirjanpito ja siihen liittyvät erittelyt ja laskelmat säilytetään sähköisenä Populus-palkanlaskenta- järjestelmässä
Myyntireskontra					
	YMR10	10000001	Projektit	Tositteet siirtyvät ProE-laskutuksesta myyntireskontraan	Tapahtumat säilytetään sähköisenä ProE- laskutuksessa
	YMR20	20000001	Kuntaosuudet		
	YMR30	30000001	Sekalaiset	Myyntireskontran tapahtumat ovat osa	
	YMRMAN	51100001	MR Manuaalisuoritukset	on integroitu suoraan pääkirjanpitoon	
	YMRVII	52100001	MR Viitesuoritukset		
	MRP10	10000001	Projektit	Myyntireskontra ja -laskutus siirtyivät uuteen Raindance Myyntireskontraportaaliin 7.12.2020.	Kuntamalli Raindance - kirjanpitojärjestelmässä
	MRP20	20000001	Kuntaosuudet		
	MRP30	30000001	Sekalaiset		
	MRPMAN	51100001	MRP Manuaalisuoritukset		
	MRPVII	52100001	MRP Viitesuoritukset		
Ostoreskontra					
	OSTORD	80000001	Ostolaskut		Kuntamalli Raindance - kirjanpitojärjestelmässä
	OMAKSU	89900001	Ostoreskontra maksut	Ostoreskontran tapahtumat ovat osa Kuntamalli Raindance -järjestelmää, joka on integroitu suoraan pääkirjanpitoon	Kuntamalli Raindance - kirjanpitojärjestelmässä
Tiliotteet					
	PANKKI	101001	Pankkien tiliotteet	Nomentia Banking-maksuliikenneohjelmasta liittymien kautta Kuntamalli Raindance - kirjanpitojärjestelmään	Tapahtumat säilytetään sähköisenä Baswaren InvoiceReady-arkistossa
Avaava tase					
	ALKUSA	1001	Alkusaldot	Siirretään ALKUSA -raportilla	Kuntamalli Raindance - kirjanpitojärjestelmässä
Talousarvio					
	BUD	2001	Talousarvio	Budjetti laaditaan Excelissä ja tallennetaan erikseen Kuntamalli Raindance - järjestelmään	Kuntamalli Raindance - kirjanpitojärjestelmässä
Lisätalousarvio					
	BUDL	3001	Lisätalousarvio	Viedään manuaalisesti	Kuntamalli Raindance - kirjanpitojärjestelmässä

ERITYTETYT TILINPÄÄTÖKSET

Pelastuslaitoksen tilinpäätös 2022



PÄIJÄT-HÄMEEN LIITTO
Päijät-Hämeen pelastuslaitos



PÄIJÄT-HÄMEEN LIITTO
Päijät-Hämeen pelastuslaitos

TILINPÄÄTÖS

31.12.2022

PÄIJÄT-HÄMEEN LIITTO
Päijät-Hämeen pelastuslaitos

TASEKIRJA 31.12.2022

SISÄLLYS

Toimintakertomus	1-5
Tase	6
Liikelaitoksen tuloslaskelma	7
Rahoituslaskelma	8
Tilinpäätöksen liitetiedot	9-11
Talousarvion toteutumavertailu	12
Tuloslaskelma	13
Investointien toteutuma	14
Jäsenkuntien maksuosuudet	15
Käytetyt tilikirjat	16
Allekirjoitukset	17

PÄIJÄT-HÄMEEN PELASTUSLAITOS

TOIMINTAKERTOMUS TILIKAUDELTA 1.1. – 31.12.2022

Pelastusjohtajan katsaus

Pelastuslaitoksen toiminnallinen ja taloudellinen tulos tilikaudelta 2022 oli toiminnan osalta suhteellisen hyvä. Toimintaan vaikutti suuresti hyvinvointialueelle siirtymiseen liittyvä valmistelutyö, johon kohdennettiin huomattava määrä henkilötöpanosta. Talouden osalta tulos muodostui tappiolliseksi.

Pelastustoimen tulos vuodelta 2022 muodostui 473.346 euroa tappiolliseksi. Tulokseen vaikuttivat ennakoitua suuremmat tulot, joista suurin oli öt-avustuksen toteutuminen n. 160.000 euroa. Henkilöstökuluissa ylitystä oli eniten ylityökustannuksissa, n. 152.000 euroa. Palvelujen ostot toteutuivat budjetoidusti. Aineiden ja tarvikkeiden ryhmässä oli sekä säästöjä että ylityksiä, kokonaisuudessaan ylitystä n. 217.000. Suurimmat vaikuttavat tekijät olivat polttoaineet (ylitys 82.000) ja kalusto (ylitys 128.000). Vuokrat ylittyivät n. 300.000 joka johtui budjetoinnin virheellisyydestä.

Ensihoidon tulos oli 103.000 euroa alijäämäinen. Alijäämä on sopimuksen mukaisesti laskutettu Hyvinvointiyhtymän ensihoitokeskukselta, jolloin lopullinen tulos on 0. Ylitykseen syynä olivat palkkakustannukset, sijais- ja ylityökustannukset ylittyivät ennakoidusta.

Toiminnallisesti vuoden 2022 pelastustoimen kiireellisten hälytystehtävien määrä laski edellisvuodesta 192 tehtävällä (4 657 -> 4 465). Hälytystehtävien määrät laskivat eniten muun paloilmoittimen tai palovaroittimen tarkastustehtävissä (-59) sekä vahingontorjuntatehtävissä (-202). Tehtävämäärissä kasvua on havaittavissa hätäkeskukseen liitetyn paloilmoittimen tarkastustehtävissä (+53) liikenneonnettomuuksien (+ 35) ja avunantotehtävien määrissä. Tehtävämäärät ovat 10-vuoden vertailuvälillä vaihteluvälillä sisällä liikenneonnettomuuksia lukuun ottamatta.

	2022	2021	2020	2019	2018
Tarkastustehtävät	1 233	1 267	1 187	1 255	1 403
Ensivastetehtävät	957	930	624	1 049	1 119
Sammutustehtävät	495	539	478	539	562
Liikenneonnettomuus	720	685	653	616	599
Pelastustehtävät	166	187	170	163	138
Öljyntorjunta	124	148	136	120	130
Muut tehtävät	770	901	895	669	758
Tehtävät yhteensä	4 465	4 657	4 143	4 411	4 709

Taulukko 1. Pelastustoimen hälytystehtävien määrä 2018 – 2022

Päijät-Hämeessä tapahtui vuonna 2022 yksi palokuolema. Rakennuspaloissa ja rakennuspalovaarassa uhattuna olleiden ja pelastetun omaisuuden arvoksi arvioidaan viime vuodelta noin 111 miljoonaa euroa (91 % uhattuna olleista arvoista).

Pelastuslaitos tuotti kertomusvuonna ensihoitopalvelua Päijät-Hämeen hyvinvointiyhtymän (jatkossa PHhyky) kanssa solmitun yhteistoimintasopimuksen mukaisesti. Pelastuslaitoksen ensihoitoyksiköt suorittivat yhteensä 12 832 ensihoitotehtävää, joka määrä lähes sama kuin vuonna 2021.

Turvallisuusviestinnällä tavoitettiin 19 % alueen asukkaista yhteensä 170 tilaisuudessa, joka on selkeästi suurempi määrä kuin muutamana edeltävän vuonna. Sosiaalisen median kautta tapahtuvaa turvallisuusviestintää lisättiin edelleen. Facebookissa turvallisuusviestinnällisen sisällön tavoitettavuus oli 416 000 henkilöä, Instagramissa turvallisuusviestinnällisen sisällön tavoitettavuus oli 222 000.

Yritysten ja laitosten (erityiskohteet) määräaikaisten tarkastukset toteutettiin 94,8 %, eli asetettu tavoite saavutettiin lähes kokonaan.

Onnettomuuksien ehkäisyn osastolla oli vuonna 2022 erilaisia valvontatehtäviä sekä asiantuntijapalvelujen suoritteita yhteensä 14 000 kpl.

Pelastuslaitoksen hallinto

Pelastuslaitoksen johtokunnan varsinaiset jäsenet olivat vuoden lopussa:

Marja-Kaarina Koskinen (pj.), Risto Turunen (varapj.), Tiina Jokinen, Venla Rätty, Vesa Salminen, Jarkko Niemi, Petteri Heikkilä, Liisa Korpela, Heikki Toivonen, Jyrki Tarhonen. Varajäsenet ovat Heikki Kotinurmi, Seija Kasurinen, Alvar Kulmäsu, Mervi Kaino, Arto Sydänhelmi, Toni Vehmola, Tuija Kosonen, Raiula Lindholm, Juha Hyttinen, Pasi Uurasmaa.

Tilikauden 2022 toiminta jatkui jossain määrin poikkeuksellisena. Hallinnon henkilöstö työskenteli edelleen pääsääntöisesti etätöissä. Työnteko sujui kuitenkin jouhevasti eikä toimivien yhteyksien ansiosta ongelmia ollut.

Tilikauden tulos pelastustoiminnan osalta muodostui n. 470.000 euroa tappiolliseksi. Suurimmat erät olivat vuokrissa, n. 300.000 joka johtui vuoden 2022 vuokrien virheellisestä budjetoinnista. Henkilöstökulut ylitettiin n. 200 000 eurolla, joka johtui suuresta ylitöiden määrästä. Tulopuolella avustukset toteutuivat ennakoitua suurempana, öljyntorjuntarahastosta saatiin n. 160.000 enemmän kuin oli arvioitu.

Ensihoidon tulos muodostui n. 103.000 euroa tappiolliseksi. Ensihoitokeskuksen kanssa tehdyn yhteistoimintasopimuksen mukaisesti talousarvion ylitys laskutetaan ensihoitokeskukselta joten tilikauden tulos on 0. Ylityksiä ensihoidon puolella oli palkoissa, 102.000, josta suurin erä oli ylityöt. Palvelujen ostot alitettiin n. 30.000 eurolla, mutta aineiden ja tarvikkeiden ostoissa polttoaineisiin kului n. 95.000 euroa arvioitua enemmän, mutta muissa ostoissa saatiin säästöä niin että koko erän ylitys oli n. 85.000.

Talousarvion toteutuma, pelastustoimi

	tot 2022	TA 2022	erotus
Toimintatuotot:			
Myyntituotot	136 475	137 000	-525
Korvaukset kunnilta	20 489 504	20 502 698	-13 194
Muut suoritt. Myyntituotot	102 903	90 000	12 903
Tuotot ja avustukset	335 999	107 500	228 499
Muut toimintatuotot:	11 662	123 500	-111 838
Toimintatuotot yhteensä	21 076 544	20 960 698	115 846
Toimintakulut			
Henkilöstökulut	-12 474 739	-12 355 149	-119 590
Palvelujen ostot	-2 393 077	-2 386 599	-6 478
Aineet ja tarvikkeet	-1 217 540	-1 000 200	-217 340
Avustukset	-14 078	1 500	-12 578
Muut toimintakulut	-4 801 184	-4 447 250	-353 934
Toimintakulut yhteensä	-20 900 618	-20 190 698	-709 920
Toimintakate	175 927	770 000	-594 073
Rahoitustuotot ja -kulut	15 298,99	-20 000	-4 701
Suunnitelman mukaiset poistot	-664 573	790 000	125 427
Tilikauden tulos	-473 347	0	-473 347

Talousarvion toteutuma, ensihoito

	tot 2022	TA 2022	erotus
Toimintatuotot:			
Myyntituotot	0	0	0
Korvaukset kunnilta	5 526 429	5 423 088	103 341
Muut suoritt. myyntituotot	0	0	0
Tuotot ja avustukset	34 434	11 000	23 434
Muut toimintatuotot:	55 190	50 000	5 190
Toimintatuotot yhteensä	5 616 052	5 484 088	131 964
Toimintakulut			
Henkilöstökulut	-4 278 124	-4 176 088	-102 036
Palvelujen ostot	-232 059	-201 200	-30 859
Aineet ja tarvikkeet	-337 483	-251 800	-85 683
Avustukset	0	0	0
Muut toimintakulut	-768 386	-855 000	86 614
Toimintakulut yhteensä	-5 616 053	-5 484 088	-131 965
Toimintakate	0	0	0
Rahoitustuotot ja -kulut	0		0
Suunnitelman mukaiset poistot	0	0	0
Tilikauden tulos	0	0	0

Talousarvion toteutuma, koko laitos

	tot 2022	TA 2022	erotus
Toimintatuotot:			
Myyntituotot	136 475	137 000	-524
Korvaukset kunnilta	26 015 933	25 925 786	90 147
Muut suoritt. myyntituotot	102 903	90 000	12 903
Tuotot ja avustukset	370 433	118 500	251 933
Muut toimintatuotot:	66 852	173 500	-106 648
Toimintatuotot yhteensä	2 692 5976	26 444 786	-247 811
Toimintakulut			
Henkilöstökulut	-16 752 863	-16 531 237	-221 626
Palvelujen ostot	-2 625 136	-2 587 799	-37 337
Aineet ja tarvikkeet	-1 555 024	-1 252 000	-303 024
Avustukset	-14 078	1 500	-12 578
Muut toimintakulut	-5 569 570	-5 302 250	-267 320
Toimintakulut yhteensä	-26 516 670	-25 674 786	-841 884
Toimintakate	-175 926	770 000	-594 074
Rahoitustuotot ja -kulut	15 299	-20 000	-4 701
Suunnitelman mukaiset poistot	-664 573	-790 000	125 743
Tilikauden tulos	-473 347	0	-473 347

Tilikauden tappio, 473.346,79 euroa esitetään kirjattavaksi voitto- ja tappiotilille.

Henkilöstöstä on tehty erillinen henkilöstökertomus.

Ympäristöasiat

Pelastuslaitos pyrkii enenevässä määrin ottamaan huomioon ympäristöasiat mm. ajoneuvo- ym. kaluston kilpailutuksessa ja hankinnassa sekä soveltuvien osien muissa hankinnoissa.

Arvio todennäköisestä tulevasta kehityksestä

Pelastuslaitoksen toiminta on siirtynyt hyvinvointialueelle 1.1.2023. Liikelaitos lakkautetaan kevään 2023 aikana ja tehdään loppuselvytys.

Sisäinen valvonta ja riskien hallinta

Laitoksen talouden sisäinen valvonta on hoidettu mm. töiden järjestelyllä. Riskialttiita tehtävähdistelmiä on vältetty toimenkuvilla.

Pelastusjohtaja ja osastopäälliköt seuraavat talouden toteutumia osastoillaan kuukausittain. Säännöllinen kuntaraportointi toimitetaan johtokunnalle ja ensihoitokeskukselle neljännesvuosittain. Toiminnallinen tulos raportoidaan johtokunnalle neljännesvuosittain sovittujen mittareiden mukaisesti.

Toimintasäännössä ja asemapalvelusohjeessa on määritelty henkilöstön vastuut ja velvollisuudet.

Taloudelliset toteutumat esitetään tilinpäätöksessä johtokunnalle, maakuntahallitukselle sekä maakuntavaltuustolle.

Pelastuslaitoksen kalusto on edelleen vakuutettu pääsääntöisesti pakollisilla vakuutuksilla. Uusimmissa ajoneuvoissa on kasko-vakuutus.

Henkilöstö on vakuutettu lakisääteisesti, lisäksi ensihoidon henkilöstöllä on työpaikkaliikunnan turvaava tapaturmavakuutus.

Johdon toiminnalla on vastuuvakuutus.

Vireillä on kaksi haastetta Asikkalan varallaolokorvauksia koskien. Tilinpäätökseen on kirjattu palkkoihin pakollinen varaus, n. 1,6 miljoonaa euroa. Käräjäoikeus odottaa työtuomioistuimen ratkaisun (haaste kahden työntekijän osalta) ja pitää istuntonsa sen jälkeen huhtikuussa.

TASE

VASTAAVAA	31.12.2022	31.12.2021
PYSYVÄT VASTAAVAT		
Aineettomat hyödykkeet		
Aineettomat oikeudet		
Tietokoneohjelmistot	89 289,55	0,00
Aineelliset hyödykkeet		
Koneet ja kalusto		
Kuljetusvälineet, kevyt kalusto	492 993,27	431 213,25
Kuljetusvälineet, raskas kalusto	2 545 929,70	2 755 857,49
Muut koneet ja kalusto	98 449,65	158 569,70
Tietokonelaitteet	18 533,39	17 641,45
Ennakkomaksut ja keskeneräiset hankinnat		
Keskeneräiset hankinnat	110 660,00	0,00
Pysyvät vastaavat yhteensä	3 355 855,56	3 363 281,89
VAIHTUVAT VASTAAVAT		
Saamiset		
Pitkäaikaiset saamiset		
Lyhytaikaiset saamiset		
Myyntisaamiset	53 715,85	62 030,78
Saamiset kunnilta/ kuntayhtymältä	60 359,59	
Muut saamiset	535 446,62	382 467,77
Siirtosaamiset	343 316,02	299 027,61
Rahoitusarvopaperit		
Sijoitukset	608 000,00	1 657 949,13
Rahat ja pankkisaamiset	2 005 807,62	1 510 570,41
Vaihtuvat vastaavat yhteensä	3 606 645,70	3 912 045,70
VASTAAVAA YHTEENSÄ	6 962 501,26	7 275 327,59
VASTATTAVAA		
OMA PÄÄOMA		
Edellisten tilikausien ylijäämä (alijäämä)	2 129 934,37	3 515 419,77
Tilikauden ylijäämä (alijäämä)	-473 346,79	-1 385 485,40
OMA PÄÄOMA YHTEENSÄ	1 656 587,58	2 129 934,37
PAKOLLISET VARAUKSET		
MUUT PAKOLLISET VARAUKSET		
Muut pakolliset varaukset	1 623 465,16	1 623 465,16
PAKOLLISET VARAUKSET YHTEENSÄ	1 623 465,16	1 623 465,16
VIERAS PÄÄOMA		
Lyhytaikainen		
Ostovelat	678 487,31	552 307,89
Korottomat velat	6 111,93	116 051,27
Muut velat	329 061,57	314 399,97
Siirtovelat	2 668 787,71	2 539 168,93
VIERAS PÄÄOMA YHTEENSÄ	3 682 448,52	3 521 928,06
VASTATTAVAA YHTEENSÄ	6 962 501,26	7 275 327,59
	0,00	0,00
TASEEN TUNNUSLUVUT		
Omavaraisuusaste	23,79	29,28
Suhteellinen velkaantuneisuus	13,80	13,43
Kertynyt yli-/alijäämä, t €	2 130	2 130

LIIKELAITOKSEN TULOSLASKELMA 1.1. - 31.12.2022 / 2021

	2022	2021
Liikevaihto	26 625 744,22	26 130 632,22
Liiketoiminnan muut tuotot	66 852,31	93 241,29
Materiaalit ja palvelut		
Aineet, tarvikkeet ja tavarat		
Ostot tilikauden aikana	-1 555 023,66	-1 248 515,21
Palvelujen ostot	-2 625 135,83	-2 581 991,47
Henkilöstökulut	-16 752 863,28	-17 906 454,55
Palkat ja palkkiot	-13 754 595,35	-15 057 312,70
Henkilösivukulut	-2 998 267,93	-2 849 141,85
Eläkekulut	-2 381 302,12	-2 262 303,13
Muut henkilösivukulut	-616 965,81	-586 838,72
Poistot ja arvonalentumiset		
Suunnitelman mukaiset poistot	-664 572,50	-770 896,05
Liiketoiminnan muut kulut	-5 583 647,40	-5 113 853,89
Liikeliijäämä/ alijäämä	-488 646,14	-1 397 837,66
Rahoitustuotot ja -kulut		
Korkotuotot	23 584,21	63,45
Muut rahoitustuotot	140,62	17 055,57
Korkokulut	-5 945,37	-4 288,84
Muut rahoituskulut	-2 480,11	-477,92
Ylijäämä/ alijäämä ennen satunnaisia eriä	-473 346,79	-1 385 485,40
Ylijäämä/ alijäämä ennen varauksia	-473 346,79	-1 385 485,40
Tilikauden tulos	-473 346,79	-1 385 485,40

LIIKELAITOKSEN TULOSLASKELMAN TUNNUSLUVUT		
Voitto, %	-1,78	-5,30

RAHOITUSLASKELMA 1.1. - 31.12.2022 / 2021

	2022		2021	
TOIMINNAN RAHAVIRTA				
Liikelyljäämä (-alijäämä)	-488 646,14		-1 397 837,66	
Poistot	664 572,50		770 896,05	
Rahoitustuotot ja kulut	15 299,35		12 352,26	
Tulorahoituksen korjaukset	-11 911,29	179 314,42	1 592 443,24	977 853,89
INVESTOINTIEN RAHAVIRTA				
Investointimenot	-796 839,31		-1 174 429,83	
Rahoitusosuudet investointimenoihin	139 693,14		118 407,29	
Käyttöomaisuuden myyntitulot	11 911,29	-645 234,88	36 999,68	-1 019 022,86
Toiminnan ja investointien rahavirta		-465 920,46		-41 168,97
RAHOITUKSEN RAHAVIRTA				
Saamisten muutos kunnalta ky:ltä	-60 359,59			
Lyhytaikaisten saamisten muutos	-188 952,33		-41 126,18	
Korottomien velkojen muutos kunnalta ky:ltä	3 958,99			
Korottomien velkojen muutos	156 561,47		424 757,76	
Rahoituksen rahavirta		-88 791,46		383 631,58
RAHAVAROJEN MUUTOS				
		-554 711,92		342 462,61
Rahavarat 31.12.	2 613 807,62		3 168 519,54	
Rahavarat 1.1.	3 168 519,54	554 711,92	2 826 056,93	-342 462,61
	tarkistus	0,00		0,00
RAHOITUSLASKELMAN TUNNUSLUVUT				
Toiminnan ja investointien rahavirran kertymä 5 v t€		-217 857,99	1 017 757,77	
Investointien tulorahoitus, %		-24,00	52,33	
Kassan riittävyys pv		41	41	
Quick Ratio		1,0	1,1	

TILINPÄÄTÖKSEN LIITETIEDOT 31.12.2022

TILINPÄÄTÖKSEN LAATIMISPERIAATTEET

Päijät-Hämeen pelastuslaitoksen tilinpäätös on laadittu kirjanpitoa koskevaan lainsäädäntöön perustuvia periaatteita noudattaen.
Käyttöomaisuus on arvostettu poistosuunnitelman mukaisilla arvoilla vähennettynä.
Pääomaturvatut sijoitukset on arvioitu nimellisarvoonsa.

TULOSLASKELMAN LIITETIEDOT

TULOJEN JAKAUTUMINEN

	ensihoito	pelastustoimi	yhteensä
Liikevaihto	5 560 862,26	21 064 881,96	26 625 744,22
Liiketoiminnan muut tuotot	55 189,90	11 662,41	66 852,31
	5 616 052,16	21 076 544,37	26 692 596,53

SUUNNITELMAN MUKAISTEN POISTOJEN PERUSTEET

Kuluvan käyttöomaisuuden poistojen määrittämiseen on käytetty johtokunnan kokouksessaan 1.12.2004 hyväksymää poistosuunnitelmaa. Suunnitelman mukaiset poistot on laskettu käyttöomaisuuden hankintamenoista arvioidun taloudellisen käyttöiän mukaan.

Poistoajat, niitä vastaavat vuotuiset poistoprosentit sekä poistomenetelmät ovat:

Muut pitkävaikutteiset menot	3 vuotta	tasapoisto	33,30 %
Koneet ja kalusto	3 - 10 vuotta	tasapoisto	33,3 - 10,0 %

KÄYTTÖOMAISUUDEN MYyntITUOTOT

	ensihoito	pelastustoimi	yhteensä
Käyttöomaisuuden myyntituotot	9 516,13	2 395,16	11 911,29

TASEEN LIITETIEDOT

KÄYTTÖOMAISUUS

	Aineettomat hyödykkeet		Aineelliset hyödykkeet		Tietokone-laitteet	Muut koneet ja kalusto	Keskeneräiset hankinnat	Yhteensä
	Tietokone-ohjelmistot	Muut kiinteät rakenteet ja laitteet	Kuljetusvälineet, kevyt kalusto	Kuljetusvälineet, raskas kalusto				
Poistamaton hankintameno 1.1.	0,00	2378,6	428 834,65	2 755 857,49	17 641,45	158 569,70	0,00	3 363 281,89
Lisäykset tilikauden aikana	0,00	0	169 630,98	0,00	14 774,00	20 000,00	592 434,33	796 839,31
Avustukset	0,00	0	-8 778,00	-120 000,00	0,00	-10 915,14	0,00	-139 693,14
Siirrot erien välillä	91 840,68	0	0,00	389 933,65	0,00	0,00	-481 774,33	0,00
Poistojen oikaisu	0,00	0	72 966,69	0,00	0,00	0,00	0,00	72 966,69
Tilikauden poisto	-2 551,13	-2378,6	-169 661,05	-479 861,44	-13 882,06	-69 204,91	0,00	-737 539,19
Poistamaton hankintameno 31.12.	89 289,55	0	492 993,27	2 545 929,70	18 533,39	98 449,65	110 660,00	3 355 855,56

RAHOITUSARVOPAPEREIDEN JÄLLEENHANKINTAHINTOJEN JA AKTIVOITUJEN HANKINTAMENOJEN EROTUS

RAHOITUSOMAISUUDEN ARVOSTUSPERUSTEET

Sijoitusarvopaperit on arvostettu hankintahintaan

Sijoitukset:	aktivoitu hankintameno	markkina-arvo	erotus
Nordea B901	63 000,00	69 419,70	6 419,70
	63 000,00	69 419,70	6 419,70
Vakuutussäästö	545 000,00	577 384,73	32 384,73
Yhteensä	608 000,00	646 804,43	38 804,43

TILIKAUDEN TULOKSEN JAKAUTUMINEN PELASTUSTOIMI/ ENSIHOITO

	Pelastustoimi	Ensihoito	Yhteensä
Edellisten tilikausien tulos	2 141 341,21	-11 406,84	2 129 934,37
Edellisten tilikausien tulos	2 141 341,21	-11 406,84	2 129 934,37
Tilikauden tulos	-473 346,79	0,00	-473 346,79
Yhteensä	1 667 994,42	-11 406,84	1 656 587,58

SIIRTOVELKOKIIN SISÄLTÄVÄT OLENNAISET ERÄT

Lomapalkat	2 178 236,40
Keva	273 714,33

VAKUUKSIA JA VASTUUSITOUMUKSIA KOSKEVAT LIITETIEDOT

LEASING-VASTUUT

Sop.nro		2023	1-5 V	kokonaisvastuu
2 sopimusta	Danske Finance Oy	17 960,16	8 980,08	26 940,24
27 sopimusta	Suomen Kalustoratkaisut Oy	693 936,98	164 260,94	858 197,92
		711 897,14	173 241,02	885 138,16

MUUT VASTUUT

Nordea Rahoitus Suomi Oy, yrityskortit	8 433,26
--	----------

Toimitilojen vuokrasopimukset siirretty Päijät-Hämeen hyvinvointialueelle 1.1.2023

HENKILÖSTÖÄ KOSKEVAT LIITETIEDOT

HENKILÖSTÖN LUKUMÄÄRÄ

	31.12.2022	31.12.2021	keskimäärin
Vakinainen henkilöstö	250	248	249
Sijaiset	31	19	25
Sivutoimiset (puolivakinaiset)	36	28	32
Sivutoimiset (vpk:t)	245	252	249
Yhteensä	562	547	555

TILIKAUDEN PALKAT 1.1. - 31.12.2022

Rahapalkat (suoriteperusteisesti)	13 754 595,35
<i>Pakollinen varaus</i>	<i>1 623 465,16</i>
<i>Palkat ilman varausta</i>	<i>12 131 130,19</i>
Eläkekulut	2 381 302,12
Muut henkilösivukulut	616 965,81

Yhteensä sis. Varauksen 16 752 863,28

LUOTTAMUSHENKILÖIDEN PALKKIOISTA PERITYT LUOTTAMUSHENKILÖMAKSUT

11

	2022	2021
Hollolan sos.dem. kunnallisj.		49,50
Hämeen kokoomus ry	444,00	321,00
Hämeen sosiaalidemokraatit ry	286,00	154,00
Perussuomalaiset	1076,50	77,00
Päijät-Hämeen Vihreät	66,00	66,00
Keskustan Päijät-Hämeen piiri		66,00
Keskustan Kärkölän kunnallisjärjestö	110,00	22,00
	1982,50	755,50

TILINTARKASTAJAN PALKKIOT

	2022	2021
BDO Auditor Tilintarkastuspalkkiot	1 995,78	2 803,02

TILINPÄÄTÖKSEN LITETIEDOT
TALOUSARVION TOTEUTUMAVERTAILU 31.12.2022

	Ensihoito			Pelastustoimi			Yhteensä			ero	%
	tot	ta	ero	tot	ta	ero	tot	ta	ero		
Myyntituotot	5 526 428,53	5 423 088	-103 340,53	20 728 882,92	20 729 698	815,08	26 255 311,45	26 152 786	-102 525,45	100,39	
Liiketoiminnan myyntituotot	0,00	0	0,00	136 475,44	137 000,00	524,56	136 475,44	137 000	524,56	99,62	
Korvaukset kunnilta ja kuntayhtymiltä	5 526 428,53	5 423 088	-103 340,53	20 489 504,04	20 502 698	13 193,96	26 015 932,57	25 925 786	-90 146,57	100,35	
Muut suoritteiden myyntituotot	0,00	0	0,00	102 903,44	90 000	-12 903,44	102 903,44	90 000	-12 903,44	114,34	
Maksutuotot	0,00	0	0,00	0,00	0	0,00	0,00	0	0,00		
Tuet ja avustukset	34 433,73	11 000	-23 433,73	335 999,04	107 500	-228 499,04	370 432,77	118 500	-251 932,77	312,60	
Vuokratuotot	0,00	0,00	0,00	0,00	0,00	0,00	0,00	0,00	0,00		
Muut toimintatuotot	55 189,90	50 000,00	-5 189,90	11 662,41	123 500,00	111 837,59	66 852,31	173 500	106 647,69	38,53	
TOIMINTATUOTOT YHTEENSÄ	5 616 052,16	5 484 088	-131 964,16	21 076 544,37	20 960 698	-115 846,37	26 692 596,53	26 444 786	-247 810,53	100,94	
TOIMINTAKULUT											
Henkilöstökulut	-4 278 123,95	-4 176 088,00	102 035,95	-12 474 739,33	-12 355 149,00	119 590,33	-16 752 863,28	-16 531 237,00	221 626,28	101,34	
Palkat ja palkkiot	-3 520 369,09	-3 415 468,00	104 901,09	-10 234 226,26	-10 103 220,00	131 006,26	-13 754 595,35	-13 518 688,00	235 907,35	101,75	
Henkilösivukulut	-757 754,86	-760 620,00	-2 865,14	-2 240 513,07	-2 251 929,00	-11 415,93	-2 998 267,93	-3 012 549,00	-14 281,07	99,53	
Eiäkekulut	-600 353,87	-589 200	11 153,87	-1 780 948,25	-1 744 979	35 969,25	-2 381 302,12	-2 334 179	47 123,12	102,02	
Palvelujen ostot	-232 059,08	-201 200,00	-30 859,08	-2 393 076,75	-2 386 599,00	6 477,75	-2 625 135,83	-2 587 799,00	37 336,83	101,44	
Aineet, tarvikkeet ja tavarat	-337 483,40	-251 800	-85 683,40	-1 217 540,26	-1 000 200	-217 340,26	-1 555 023,66	-1 252 000	303 023,66	124,20	
Ostot tilikauden aikana	-337 483,40	-251 800	-85 683,40	-1 217 540,26	-1 000 200	-217 340,26	-1 555 023,66	-1 252 000	303 023,66	124,20	
Avustukset	0,00	0	0,00	-14 077,60	-1 500	12 577,60	-14 077,60	-1 500	12 577,60	938,51	
Muut toimintakulut	-768 386,09	-855 000	-86 613,91	-4 801 183,71	-4 447 250	353 933,71	-5 569 569,80	-5 302 250	267 319,80	105,04	
Vuokrat	-768 386,09	-855 000	-86 613,91	-4 769 907,00	-4 435 200,00	334 707,00	-5 538 287,09	-5 290 200	248 087,09	104,69	
Muut toimintakulut	0,00	0	0,00	-31 282,71	-12 050,00	19 232,71	-31 282,71	-12 050	19 232,71	259,61	
Toimintakulut yhteensä	-5 616 052,52	-5 484 088	-131 964,52	-20 900 617,65	-20 190 698,00	709 919,65	-26 516 670,17	-25 674 786	841 884,17	103,28	
TOIMINTAKATE	-0,36	0,00	0,36	175 926,72	770 000	594 073,28	175 926,36	770 000	594 073,64	22,85	
Rahoitustuotot ja kulut											
Korkotuotot	0,00	0	0,00	23 584,21	0	-23 584,21	23 584,21	0	-23 584,21		
Muut rahoitustuotot	0,00	0	0,00	140,62	20 000	19 859,38	140,62	20 000	19 859,38	0,70	
Korkokulut	0,00	0	0,00	-5 945,37	0	5 945,37	-5 945,37	0	5 945,37		
Muut rahoituskulut	0,36	0	-0,36	-2 480,47	0	2 480,47	-2 480,11	0	2 480,11		
VUOSIKATE	0,00	0	0,00	191 225,71	790 000	578 914,91	191 225,71	790 000	598 774,29	24,21	
Suunnitelman mukaiset poistot	0,00	0	0,00	-664 572,50	-790 000	-125 427,50	-664 572,50	-790 000	-125 427,50	84,12	
Satunnaiset kulut	0,00	0	0,00	0,00	0	0,00	0,00	0	0,00		
TILIKAUDEN TULOS	0,00	0	0,00	-473 346,79	0	473 346,79	-473 346,79	0	473 346,79		
Varausten muutos	0,00	0	0,00								
Varausten poisto	0,00	0	0,00								
TILIKAUDEN YLIJÄÄMÄ (ALIJÄÄMÄ)	0,00	0	0,00	-473 346,79	0	473 346,79	-473 346,79	0	473 346,79		

TILINPÄÄTÖKSEN LIITETIEDOT
INVESTOINTIEN TOTEUTUMA 31.12.2022

	Pelastustoimi		
	tot	ta	erotus
2022 toteutuneet	796 839,31	910 000,00	113 160,69
Yhteensä	796 839,31	910 000,00	113 160,69
Investointien rahoitus			
Avustukset	-139 693,14	0,00	139 693,14
Myyntituotot, myyntivoitot	-2 395,16	-120 000,00	-117 604,84
Yhteensä	-142 088,30	-120 000,00	22 088,30
Nettoinvestoinnit ennen poistoja	654 751,01	790 000,00	135 248,99
Poistojen oikaisu (avustusten loppus.)	72 966,69	0,00	72 966,69
Poistot	-737 539,19	-790 000,00	52 460,81
Investointien yli/alijäämä	-9 821,49	0,00	9 821,49

TILINPÄÄTÖKSEN LIITETIEDOT
TULOSLASKELMA 1.1. - 31.12.2022 - 2020

	2021	muutos ed. vuoteen %	2021	muutos ed. vuoteen %	2020
TOIMINTATUOTOT					
Myyntituotot	26 255 311,45	1,03	25 987 579,90	7,07	24 271 025,52
<i>Liiketoiminnan myyntituotot</i>	<i>136 475,44</i>	5,99	<i>128 767,55</i>	5,71	<i>121 817,54</i>
<i>Korvaukset kunnilta ja kuntayhtymiltä</i>	<i>26 015 932,57</i>	1,11	<i>25 730 996,51</i>	6,94	<i>24 060 757,37</i>
<i>Muut suoritteiden myyntituotot</i>	<i>102 903,44</i>	-19,49	<i>127 815,84</i>	44,51	<i>88 450,61</i>
Maksutuotot	0,00		0,00		0,00
Tuet ja avustukset	370 432,77	158,95	143 052,32	-53,93	310 487,48
Vuokratuotot	0,00		0,00		0,00
Muut toimintatuotot	66 852,31	-28,30	93 241,29	-59,75	231 670,36
TOIMINTATUOTOT YHTEENSÄ	26 692 596,53	1,79	26 223 873,51	5,69	24 813 183,36
TOIMINTAKULUT					
Henkilöstökulut	-16 752 863,28	-6,44	-17 906 454,55	16,14	-15 417 638,34
<i>Palkat ja palkkiot</i>	<i>-13 754 595,35</i>	-8,65	<i>-15 057 312,70</i>	17,98	<i>-12 762 677,11</i>
<i>Henkilösivukulut</i>	<i>-2 998 267,93</i>	5,23	<i>-2 849 141,85</i>	7,31	<i>-2 654 961,23</i>
<i>Eläkekulut</i>	<i>-2 381 302,12</i>	5,26	<i>-2 262 303,13</i>	5,96	<i>-2 135 013,08</i>
<i>Muut henkilösivukulut</i>	<i>-616 965,81</i>	5,13	<i>-586 838,72</i>	12,86	<i>-519 948,15</i>
Palvelujen ostot	-2 625 135,83	1,67	-2 581 991,47	19,64	-2 158 096,06
Aineet, tarvikkeet ja tavarat	-1 555 023,66	24,55	-1 248 515,21	11,81	-1 116 677,45
<i>Ostot tilikauden aikana</i>	<i>-1 555 023,66</i>	24,55	<i>-1 248 515,21</i>	11,81	<i>-1 116 677,45</i>
Avustukset	-14 077,60	12,29	-12 536,93	1 105,47	-1 040,00
Muut toimintakulut	-5 569 569,80	9,18	-5 101 316,96	7,32	-4 753 156,62
<i>Vuokrat</i>	<i>-5 538 287,09</i>	8,95	<i>-5 083 390,70</i>	7,23	<i>-4 740 575,52</i>
<i>Muut toimintakulut</i>	<i>-31 282,71</i>	74,51	<i>-17 926,26</i>	42,49	<i>-12 581,10</i>
Toimintakulut yhteensä	-26 516 670,17	-1,24	-26 850 815,12	14,52	-23 446 608,47
TOIMINTAKATE	175 926,36	-128,06	-626 941,61	-145,88	1 366 574,89
Rahoitustuotot ja kulut					
<i>Korkotuotot</i>	<i>23 584,21</i>		<i>63,45</i>	-99,57	<i>14 749,50</i>
<i>Muut rahoitustuotot</i>	<i>140,62</i>	-99,18	<i>17 055,57</i>	28 288,10	<i>60,08</i>
<i>Korkokulut</i>	<i>-5 945,37</i>	38,62	<i>-4 288,84</i>	1 762,36	<i>-230,29</i>
<i>Muut rahoituskulut</i>	<i>-2 480,11</i>	418,94	<i>-477,92</i>	47 791,00	<i>-0,01</i>
VUOSIKATE	191 225,71	-131,11	-614 589,35	-144,50	1 381 154,17
<i>Suunnitelman mukaiset poistot</i>	<i>-664 572,50</i>	-13,79	<i>-770 896,05</i>	-1,96	<i>-786 305,14</i>
TILIKAUDEN TULOS	-473 346,79	65,84	-1 385 485,40	-332,91	594 849,03
Varausten muutos					
<i>Varausten lisäys/ vähennys</i>	<i>0,00</i>		<i>0,00</i>		<i>0,00</i>
TILIKAUDEN YLIJÄÄMÄ (ALIJÄÄMÄ)	-473 346,79	65,84	-1 385 485,40	-332,91	594 849,03

TULOSLASKELMAN TUNNUSLUVUT				
Toimintatuotot / toimintakulut %	100,66		105,83	102,02
Vuosikate / poistot %	28,77		175,65	64,37

Päijät-Hämeen pelastuslaitos

Maksuosuusjako 2022

Siirtymäkauden 2. vuosi 30 % vanha järjestelmä, 70 % asukaslukupohjainen (Lahti kertoimella 0,90)

Kunta, kerroin 0,8	Asukasluku 31.12.2020	Asukasluku * 0,80	Kohtuullistamiset/ kaikki €	Asukasluku Lahti *0,90	As.lukupohj. osuus 70% €	Maksuosuus 2022 €
Itti	6625	5300	195 603	6 625	485 539	681 142
kuntaoht. ka/ asukas						
Padasjoki	2861	2289	84 471	2 861	209 680	294 151
kuntaoht. ka/ asukas						
Hartola	2655	2124	78 389	2 655	194 582	272 971
kuntaoht. ka/ asukas						
Sysmä (*0,8)	3631	2905	85 764	3 631	266 112	351 876
kuntaoht. ka/ asukas		2324				
Kärkölä	4326	3461	127 725	4 326	317 048	444 773
kuntaoht. ka/ asukas						
Asikkala	8059	6447	237 942	8 059	590 636	828 578
Asukasluku yhteensä	28157	21945		28 157		
			809 894		2 063 597	2 873 491

Vuorovahvuus 1 + 3

Kunta, kerroin 1,0						
Orimattila	15882	15882	586 146	15 882	1 163 975	1 750 121
kuntaoht. ka/ asukas						
Hollola (*0,8)	23251	18601	686 487	23 251	1 704 041	2 390 528
kuntaoht. ka/ asukas						
Heinola	18497	18497	682 656	18 497	1 355 626	2 038 282
kuntaoht. ka/ asukas						
Asukasluku yhteensä	57630	52980		57 630		
Yhteensä			1 955 289		4 223 642	6 178 931

Kunta, kerroin 0,75						
Lahti 0,75 ja 0,90		89988	3 321 125	107 986	7 914 150	11 235 275
Asukasluku / ka asukasta	119984	89988				
Yhteensä	205771	164913	3 321 125	193 773	7 914 150	11 235 275

Jaettavat kustannukset yhteensä	30 % maksuosuuksista	6 086 309	70 % maksuosuuksista	14 201 389	20 287 698
Apuluku / Keskimäärin/ as.luku		36,91			98,59

Luettelo kirjanpidosta ja aineistoista 2022


Kirjanpidon osa	Tositelaji	Numero-sarja alk.		Kirjanpitojärjestelmien keskinäiset yhteydet	Miten ja missä säilytetään
Tilinpäätös				Pelastuslaitoksen tasekirjassa on esitetty	Pelastuslaitoksella
			Tasekirja		
			Tase-erittelyjen saldoselvitykset	kirjanpitolain edellyttämä	paperilla
			Liitetietositteet	tilinpäätös, toimintakertomus sekä	
			Tilil kartta	luettelo kirjanpidoista ja aineistosta	
Pääkirjanpito				Pääkirjanpitoon kootaan yhteenveto	Tapahtumat säilytetään sähköisessä
			Pää- ja Päiväkirjat	esijärjestelmien tapahtumista	arkistossa
Pääkirjatiliosite					
	MUIST1	10001	Muistiotositteet Raindance	Pääkirjanpitoon manuaalisesti	Kuntamalli Raindance
	MUIST2	13001	Kassatositteet	pääkirjanpitoon manuaalisesti	kirjanpitojärjestelmässä ja paperitulosteina
	KOMMUI	39011	Käyttöomaisuuden muistiot	Pääkirjanpitoon manuaalisesti	kirjanpitojärjestelmässä ja paperitulosteina
Liittymät					Matkalaskut ja siihen liittyvät erittelyt ja
	MATKAT	103001	TEM matkalaskujärjestelmä	Tapahtumat siirretään liittymän kautta	laskelmat säilytetään sähköisenä TEM-
				pääkirjanpitoon yhdistelmänä	matkalaskujärjestelmässä.
Liittymät					Palkkakirjanpito ja siihen liittyvät erittelyt ja
	PALKAT	100001	FK palkkaliittymä, palkkositteet	Tapahtumat siirretään liittymän kautta	laskelmat säilytetään sähköisenä FK-
				pääkirjanpitoon yhdistelmänä	palkanlaskentajärjestelmässä
Myyntireskontra					
	YMR10	10000001	Yleislaskut	Tositteet siirtyvät ProE-laskutuksesta /RD MRP-järj.	Tapahtumat säilytetään
				myyntireskontraan	sähköisenä ProE-laskutuksessa / MRP-
				Tositteet siirtyvät Merlot-palotarkastusohjelmasta	järjestelmässä
	YMR30	30000001	Palotarkastuslaskut		
	YMRMAN	5110001	MR Manuaalisuoritukset	on integroitu suoraan pääkirjanpitoon	
	YMRVII	5210001	MR Viitesuoritukset	siirretään Banking-ohjelmasta RD kirjanpitoon	sähköisenä Banking-järjestelmässä
Ostoreskontra					Tapahtumat säilytetään sähköisenä Rondossa
	OSTOT	8000001	Ostolaskut	Tositteet siirtyvät Raindance ORP:sta Kuntamalli	Raindance järjestelmään
	OMAKSU	8990001	Ostoreskontra maksut	Ostoreskontran tapahtumat ovat osa Kuntamalli	
				Raindance järjestelmää, joka on integroitu suoraan	
				pääkirjanpitoon	
Tiliotteet					Basware/ Banking maksuliikenneohjelmasta
	PANKKI	101001	Pankkien tiliotteet	liittymien kautta Kuntamalli Raindance	Tapahtumat säilytetään sähköisenä Baswaren
				kirjanpitojärjestelmään	InvoiceReady-arkistossa
Avaava tase					Kuntamalli Raindance kirjanpitojärjestelmässä
	ALKUSA	1001	Alkusaldot	Siirretään ALKUSA -raportilla	
Talousarvio					Kuntamalli Raindance kirjanpitojärjestelmässä
	BUD	2001	Talousarvio	Budjetti laaditaan Raindance-	
				budjetointijärjestelmässä ja siirretään Kuntamalli	
				Raindance järjestelmään	
Lisätalousarvio					Kuntamalli Raindance kirjanpitojärjestelmässä
	BUDL	3001	Lisätalousarvio	Viedään manuaalisesti	

MAAKUNTAHALLITUKSEN JA PELASTUSJOHTAJAN ALLEKIRJOITUKSET


Lahti 13 pv maaliskuuta 2023


Pekka Komu



Hanne Rakkonen


Jari Hyvärinen


Mika Särvinen



RIITTA LOUKA



PIRITTA AHOLA


PÄIVI GRANLUND



Veli-Pekka Lehtosaari



JOHANNA KKMANN


Eereli Lehtinen


HELENA MAATTOLA


TIINA EDELMAN


KIRSI LEHTIMÄKI



NINA PUOTOLA-MO

TILINTARKASTUSMERKINTÄ:

Olemme tarkastaneet tilinpäätöksen.


Lahdessa 28. huhtikuuta 2023

BDO Audiator Oy
JHTT-yhteisö tilintarkastusyhteisö


Ulla-Maija Tuomela
JHT, KHT


Maakuntahallituksen ja maakuntajohtajan allekirjoitukset:


Lahti 13. päivänä maaliskuuta 2023


Pekka Komu



Ulla Järvinen


Piritta Ohtola


Veli-Pekka Lehtosaari


Eemeli Lehtinen


TIINA EDELMAN



NIINA PAAVOLA-HEIK


Hannu Rauhonen


RIITTA LONKA


PAIVI BRANLUND


JOHANNA EKMAN


HELENA MAATTOLA


KIRSI LEHTIMÄKI

Tilintarkastajan merkintä:

Olemme tarkastaneet tilinpäätöksen.

Lahdessa 28 / 4 2023



~~BDO Oy~~ BDO Audiator Oy
Ulla-Maija Tuomela
JHT, KHT

VAHVISTUSILMOITUSKIRJE TILINTARKASTAJALLE

Päijät-Hämeen liitto kuntayhtymän tilikauden 1.1. - 31.12.2022 tilintarkastukseen liittyen vahvistamme parhaan tietomme ja käsityksemme mukaisesti seuraavaa:

- Olemme täyttäneet velvollisuutemme, jotka koskevat tietojen antamista tilintarkastajalle sekä tilinpäätöksen laatimista kuntalain mukaisesti, erityisesti siten, että tilinpäätös antaa oikean ja riittävän kuvan kuntayhtymän tuloksesta, taloudellisesta asemasta, rahoituksesta sekä toiminnasta olennaisuusperiaatteen mukaisesti ja on tehty tilinpäätöksen laatimista koskevien säännösten mukaisesti. Lisäksi hyväksymme vastuumme väärinkäytösten ehkäisemiseen ja havaitsemiseen tarkoitettun sisäisen valvonnan suunnittelusta, käyttöönotosta ja ylläpidosta sekä valtionosuuksien perusteista annettujen tietojen oikeellisuudesta.
- Liiketapahtumat on kirjattu kirjanpitoon, ja ne sisältyvät tilinpäätökseen.
- Menetelmät, tieto ja merkittävät oletukset, joita olemme käyttäneet kirjanpidollisia arvioita tehdessämme ja niitä koskevia tietoja esittäessämme, ovat asianmukaisia, niin että kirjaaminen, arvostaminen ja esitettävät tiedot ovat kohtuullisia sovellettava tilinpäätösnormisto huomioon ottaen.
- Kuntayhtymän ja sen intressitahoihin kuuluvien väliset liiketoimet, jotka ovat olennaisia ja joita ei ole toteutettu tavanomaisin kaupallisin ehdoin, sekä vaateet ja vireillä olevat oikeudenkäynnit että tilinpäätöspäivän jälkeiset tapahtumat on käsitelty kirjanpidossa ja esitetty tilinpäätöksessä kirjanpitolain tai tilinpäätöksen laatimisesta annettujen muiden säännösten mukaisesti.
- Tiedossamme ei ole
 - kuntayhtymää koskevia väärinkäytöksiä tai epäiltyjä väärinkäytöksiä, joihin on osallisena kuntayhtymän tilivelvollinen, viranhaltija tai työntekijä tai muita silloin kun väärinkäytöksellä saattaisi olla olennainen vaikutus
 - hallinnon laillisuuteen tai valtuuston päätösten mukaisuuteen;
 - siihen, onko kuntayhtymän tilinpäätös laadittu tilinpäätöksen laatimista koskevien säännösten ja määräysten mukaisesti ja antaako se oikean ja riittävän kuvan tilikauden tuloksesta, taloudellisesta asemasta, rahoituksesta ja toiminnasta;
 - valtionosuuksien perusteista annettujen tietojen oikeellisuuteen; tai
 - sisäisen valvonnan ja riskienhallinnan sekä konsernivalvonnan järjestämisen asianmukaisuuteen,
 - tilinpäätökseen vaikuttavia väitettyjä tai epäiltyjä väärinkäytöksiä.
 - säädösten tai määräysten noudattamatta jättämisistä tai epäiltyjä noudattamatta jättämisistä, joiden vaikutukset tulisi ottaa huomioon tilinpäätöstä laadittaessa.
 - vaateita ja vireillä olevia oikeudenkäyntejä, joiden vaikutus tulisi ottaa huomioon tilinpäätöstä laadittaessa.
- Valtionosuuksien perusteista annetut tiedot ovat oikeita.
- Olemme antaneet toimintakertomuksessa selonteot sisäisen valvonnan järjestämisestä. Selonteoissa on kuvattu tiedossamme olevat sisäisen valvonnan ja riskienhallinnan puutteet, esitetty toimenpiteet sisäisen valvonnan ja riskienhallinnan kehittämiseksi sekä annettu muut toimintakertomuksen laadintaa koskevien ohjeiden mukaiset tiedot. Toimintakertomus täyttää lakisääteiset vaatimukset.

Sitoudumme ilmoittamaan tilintarkastajalle, mikäli ennen tilintarkastuskertomuksen antamista tietoomme tulee muutoksia tässä vahvistusilmoituskirjeessä kuvatuissa seikoissa.

Päijät-Hämeen liiton puolesta

Pekka Komu
maakuntahallituksen puheenjohtaja

Niina Pautola-Mol
maakuntajohtaja

SIGNATURES**ALLEKIRJOITUKSET****UNDERSKRIFTER****SIGNATURER****UNDERSKRIFTER**

This documents contains 1 pages before this page

Dokumentet inneholder 1 sider før denne siden

Tämä asiakirja sisältää 1 sivua ennen tätä sivua

Dette dokument indeholder 1 sider før denne side

Detta dokument innehåller 1 sidor före denna sida

authority to sign

representative

custodial

asemavaltuus

nimenkirjoitusoikeus

huoltaja/edunvalvoja

ställningsfullmakt

firmateckningsrätt

förvaltare

autoritet til å signere

representant

foresatte/verge

myndighed til at underskrive

repræsentant

frihedsberøvende

MUUT LIITTEET

Maakuntavaltuusto 2021–2025

Puheenjohtaja **Ilkka Viljanen**, Asikkala

I varapuheenjohtaja **Kari Hyytiä**, Hollola

II varapuheenjohtaja **Tuomas Sorsa**, Lahti

Jäsen	puolue	Varajäsen	puolue
Asikkala			
Arto Mielonen	PS	Toni Seppälä	PS
Ilkka Viljanen pj	KOK	Jari Laaksonen	KOK
Hartola			
Mikko Ruoppi	KOK	Jarkko Fågel	KOK
Heinola			
Kai Pynnönen	PS	Harri Salonen	PS
Kaija Järvinen	H-sit	Tuomo Vesikko	H-sit
Ilkka Jaakkola	KOK	Tapio Väli-Torala	KOK
Sami Salminen	SDP	Jari Vastamäki	SDP
Hollola			
Kristiina Vanhala-Selin	VIHR	Jenna Parviainen	VIHR
Juha Rehula	KESK	Kristian Saarnio	KESK
Tapani Ihalainen	KD	Pasi Pälsi	KD
Petri Palo	PS	Ville Mikkola	PS
Kari Hyytiä I vpj	SDP	Heidi Hakanen	SDP
Iitti			
Atte Savelainen	KESK	Ari Ollikainen	KESK
Eira Leino	SDP	Jaana Aro	SDP
Kärkölä			
Mari Raininko	KOK	Santeri Nousjoki	KOK
Lahti			
Tuomas Sorsa II vpj	PS	Hannu Kaasinen	PS
Mira Nieminen	PS	Maarit Tuomi	PS
Ville Hälinen	Pro Lahti	Anita Närhi	Pro Lahti
Jouni Kaikkonen	VIHR	Minerva Kastehelmi	VIHR
Anna Kaisa Kupiainen	VAS	Elisa Lientola	VAS

Anneli Viinikka	SDP	Minna Lampinen	SDP
Sinikka Ruuska	SDP	Maria Mäkynen	SDP
Ulla Vaara	SDP	Marju Markkanen	SDP
Erkki Nieminen	SDP	Tapani Ripatti	SDP
Pasi Karjalainen	SDP	Siru Heromaa-Karjalainen	SDP
Milla Bruneau	KOK	Sari Niinistö	KOK
Merja Vahter	KOK	Ida Rantanen	KOK
Juha Rostedt	KOK	Reijo Oksanen	KOK
Marko Lindqvist	KOK	Francis McCarron	KOK
Sonja Falk	KD	Pertti Arvaja	KD
Orimattila			
Sari Sikkilä	PS	Arja Simola	PS
Ari Anttila	KESK	Marko Suuronen	KESK
Ida Jokinen	KOK	Mirva Illi-Lampio	KOK
Tuula Koivunen	SDP	Kirsti Laatunen	SDP
Padasjoki			
Sauli Kivinen	PS	Ilpo Siljander	PS
Sysmä			
Eevakaisa Lehtosalo-Lönnberg	KESK	Eija Virolainen-Nurminen	KESK

Liiton henkilökunta vuonna 2022 (31.12.2022)

TOIMISTON JOHTAMINEN	
Maakuntajohtaja	Niina Pautola-Mol
ALUESUUNNITTELU JA TUTKIMUS	
Aluesuunnittelujohtaja	Niina Ahlfors
Erityisasiantuntija	Petra Reimi
Tutkimuspäällikkö	Jukka Mikkonen
Ma. suunnittelija	Henri Korhonen
Erityisasiantuntija	Tanja Gangsö
Erityisasiantuntija	Mari Lång-Kauppi
Erityisasiantuntija	Kaisa Torri
ALUEKEHITYS	
Kehittämisjohtaja	Juha Hertsi
Erityisasiantuntija	Elina Aakko
Aluekehityspäällikkö	Riika Kivelä
Erityisasiantuntija	Petri Veijalainen
EDUNVALVONTA JA KUNTAYHTEISTYÖ	
Ma. edunvalvontajohtaja	Antti Kalliomaa
Ma. hyvinvointipäällikkö	Saila Juntunen
Visuaalinen suunnittelija	Maaret Monola
Ma. kuntayhteistyöpäällikkö	Tarja Parviainen
Viestintäkoordinaattori	Maija Väkeväinen
HALLINTO- JA TUKIPALVELUT	
Hallintojohtaja	Jari Paakkunainen
Johdon sihteeri	Hannele Järvelä
Toimistos sihteeri	Sanna Jokinen
Ict-suunnittelija	Sari Mertsalmi
Talous- ja henkilöstösihteeri	Jaana Rissanen
Päijät-Hämeen kulttuurin suunta 2030 -hanke	
Projektipäällikkö	Joonas Pokkinen
Asiakaspalvelun digituki- ja ohjaustaidot -hanke	
Projektipäällikkö	Markku Lehikoinen
Interreg Europe/CECI	
Kuntien ilmatoratkaisut: Ilmastokumppanuus - Kunnat ja yritykset	
Projektikoordinaattori	Johanna Snell
Interreg Europe -projekti / Next2Met -projekti	
Projektipäällikkö	Harri Kuusela
Alueellinen ilmastotyö / Canemure -hanke	
Ilmasto- ja energia-asiantuntija	Maarit Virtanen
Salpausselän-Päijänteen maastoliikuntapolut -hanke	
Suunnittelija	Tiina Riikonen



PÄIJÄT-HÄMEEN LIITTO
B83 * 2023

ISBN 978-951-637-279-5
ISSN 1237-6515