



Työllisyyskatsaus

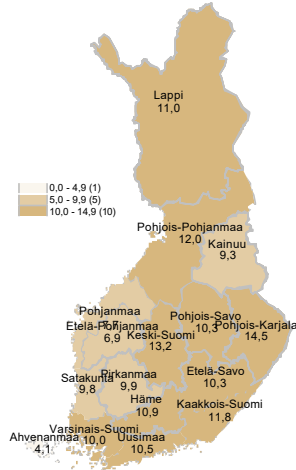
Heinäkuu 2023



Työ- ja elinkeinoministeriö
Arbets- och näringsministeriet

Heinäkuussa 278 700 työtöntä työnhakijaa

Työttömien työnhakijoiden osuus työvoimasta ELY-keskuksittain



Työ- ja elinkeinotoimistoissa ja kuntakokeiluissa oli heinäkuun lopussa yhteensä 278 700 työtöntä työnhakijaa. Se on 6 500 enemmän kuin vuotta aikaisemmin. Edelliskuusta työttömien työnhakijoiden määrä kasvoi 14 000:lla. Työttömien työnhakijoiden osuus työvoimasta oli 10,5 prosenttia, eli 0,2 prosenttiyksikköä korkeampi kuin vuosi sitten. Tiedot ilmenevät työ- ja elinkeinoministeriön Työnvälitystilastosta.

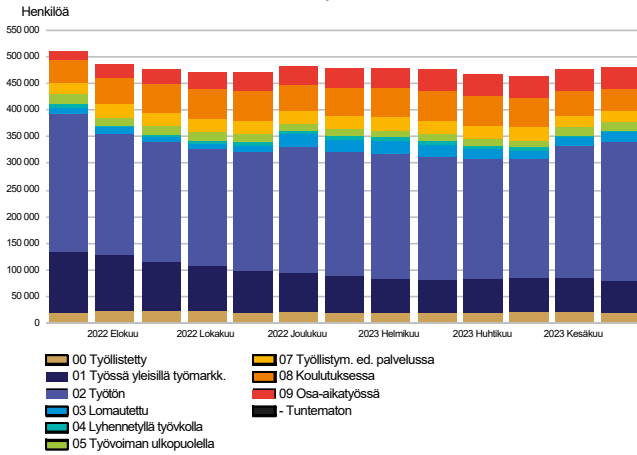
Trendit:

- Kaikkien työnhakijoiden kokonaismäärä laski 31 900:lla
- Työttömiä työnhakijoita 6 500 enemmän kuin vuotta aikaisemmin
- Kokoaikaisesti lomautettuja 3 800 enemmän
- Aktivointiasteeseen laskettavissa palveluissa 2 000 enemmän kuin vuosi sitten
- Uusia avoimia työpaikkoja 24 600 vähemmän kuin edellisvuonna



Kaikki työnhakijat

Työnhakijat ryhmittäin
laskentapäivänä



Työnhakijoiden kokonaismäärä väheni

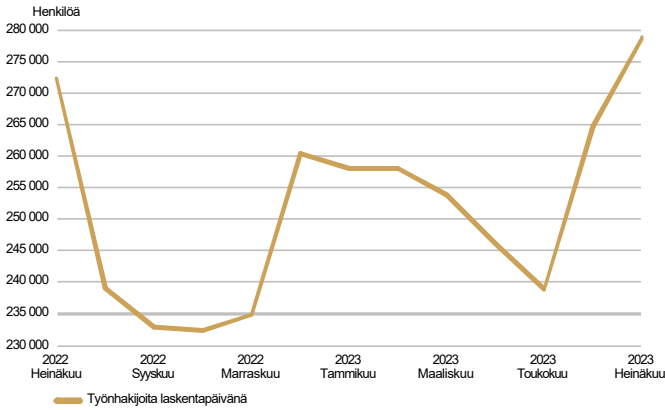
Heinäkuun lopussa työ- ja elinkeinotoimistoissa ja kuntakokeiluissa oli kaikkiaan 480 700 työnhakijaa, mikä on 31 900 vähemmän kuin vuotta aikaisemmin. Työnhakijoista oli miehiä 242 300 ja naisia 238 500. Miesten määrä laski vuoden takaisesta tilanteesta 10 000:lla ja naisten 21 900:lla. Työnhakijoista oli kuntakokeilujen asiakkaana 249 800 eli 10 500 enemmän kuin vuosi sitten.

Työnhakijoista oli työssä olevia 119 500, joista 60 700 oli kokoaikaisessa työssä, 39 600 osa-aikatyössä ja 19 200 työ- ja elinkeinohallinnon ja kuntakokeilun järjestämällä palveluilla työllistettynä. Työvoimaan kuulumattomia työnhakijoita oli 77 800, joista 21 700 oli työllistymistä edistävässä palvelussa ja 42 600 koulutuksessa. Työnhakijoista oli työttömiä työnhakijoita 278 700, mikä on 6 500 enemmän kuin vuotta aikaisemmin. Työttömistä työnhakijoista oli heinäkuussa kokoaikaisesti lomautettuja 18 400 eli 2 600 enemmän kuin kesäkuussa. Edellisen vuoden heinäkuuhun verrattuna kokoaikaisesti lomautettujen määrä lisääntyi 3 800:lla. Lyhennettyä työviikkoa tekeviä työnhakijoita oli lisäksi 4 700, mikä on 600 vähemmän kuin vuotta aikaisemmin.



Työttömät työnhakijat

TYÖTTÖMÄT TYÖNHAKIJAT
kuukausittain

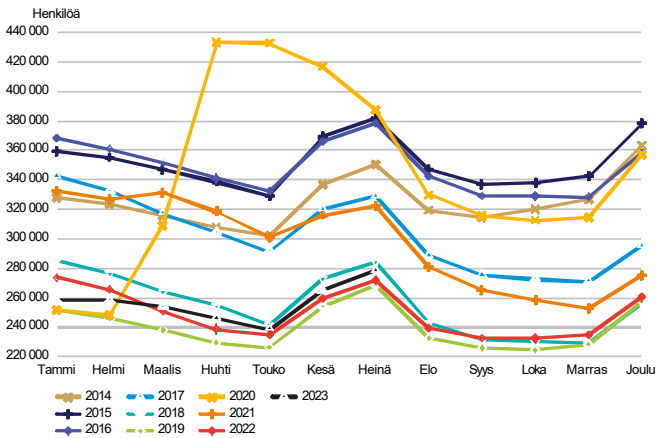


Työttömien työnhakijoiden määrä nousi heinäkuussa

Työ- ja elinkeinotoimistoissa sekä kuntakokeiluissa oli heinäkuun lopussa 278 700 työtöntä työnhakijaa, mikä on 6 500 enemmän kuin vuotta aikaisemmin. Kesäkuuhun verrattuna työttömien työnhakijoiden määrä nousi 14 000:lla. Työttömistä työnhakijoista oli kuntakokeilujen asiakkaana 157 900 henkilöä, mikä on 9 300 enemmän kuin edellisen vuoden heinäkuussa. Työttömien työnhakijoiden uusia työnhakujia alkoi heinäkuussa 15 000, joka oli 2 600 enemmän kuin edellisen vuoden heinäkuussa. Työttömyysjaksoja alkoi heinäkuussa 40 200, joka oli 7 000 enemmän kuin vuosi sitten. Alkaneita työttömyysjaksoja oli 18 000 vähemmän kuin kesäkuussa. Alkaneita jaksoja on aina enemmän kuin alkaneita työnhakujia, koska jaksoja alkaa myös muista jo voimassa olevista työnhakijoiden ryhmistä.

Työttömistä työnhakijoista oli ulkomaisten kansalaisia 42 500, mikä on 6 000 enemmän kuin edellisen vuoden heinäkuussa. Ulkomaalaisista työttömistä työnhakijoista oli EU/ETA-maiden kansalaisia heinäkuun lopussa 9 700, eli 600 enemmän kuin vuosi sitten.

TYÖTTÖMÄT TYÖNHAKIJAT
kuukausivertailu

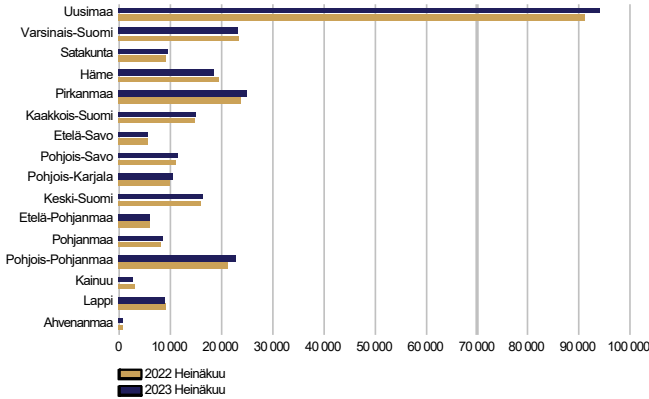


Työttömistä työnhakijoista oli heinäkuussa kokoaikaisesti lomautettuja 18 400 eli 2 600 enemmän kuin kesäkuussa. Edellisen vuoden heinäkuuhun verrattuna kokoaikaisesti lomautettujen määrä lisääntyi 3 800:lla. Kokoaikaisesti lomautettujen työnhakujia alkoi heinäkuussa 2 600, joka oli 1 000 enemmän kuin vuosi sitten. Uusia kokoaikaisesti lomautettujen jaksoja alkoi 10 800, eli 5 100 enemmän kuin edellisen vuoden heinäkuussa. Kesäkuuhun verrattuna kokoaikaisesti lomautettujen jaksoja alkoi 2 300 enemmän. Kokoaikaisesti lomautettujen määrä lisääntyi seitsemässä ammattiryhmässä ja väheni kahdessa ammattiryhmässä. Kokoaikaisesti lomautettujen määrä lisääntyi eniten rakennus-, korjaus- ja valmistustyöntekijöiden (1 600), prosessi- ja kuljetustyöntekijöiden (1 000), ammatteihin luokittelemattomien (900) sekä erityisasiantuntijoiden (700) ammattiryhmässä. Kokoaikaisesti lomautettujen määrä väheni eniten palvelu- ja myyntityöntekijöiden (-900) ammattiryhmässä. Lomautettujen määrä pysyi samana toimisto- ja asiakaspalvelutyöntekijöiden sekä sotilaiden ammattiryhmässä.



Työttömät työnhakijat alueittain

TYÖTTÖMÄT TYÖNHAKIJAT
ELY-keskuksittain



Työttömyys laski viiden ELY-keskuksen alueella

Työttömien työnhakijoiden määrä väheni heinäkuussa edellisen vuoden vastaavasta ajankohdasta viiden elinkeino-, liikenne- ja ympäristökeskuksen (ELY) alueella; Hämeessä (-4 %), Lapissa (-4 %), Kainuussa (-2 %), Varsinais-Suomessa (-2 %) ja Etelä-Pohjanmaalla (-1 %). Työttömien työnhakijoiden määrä kasvoi eniten Pohjois-Pohjanmaalla (8 %), Pohjanmaalla (7 %), Pirkanmaalla (7 %), Pohjois-Karjalassa (4 %) ja Keski-Suomessa (4 %). Ahvenanmaalla työttömien työnhakijoiden määrä pysyi ennallaan. Kesäkuuhun verrattuna työttömien työnhakijoiden määrä kasvoi kaikkien ELY-keskusten alueilla; eniten Pohjanmaalla (12 %), Pohjois-Karjalassa (9 %), Etelä-Pohjanmaalla (7 %), Varsinais-Suomessa (6 %), Etelä-Savossa (6 %), Kainuussa (6 %) ja Kaakkois-Suomessa (6 %). Ahvenanmaalla työttömien työnhakijoiden määrä kasvoi kesäkuusta (3 %).

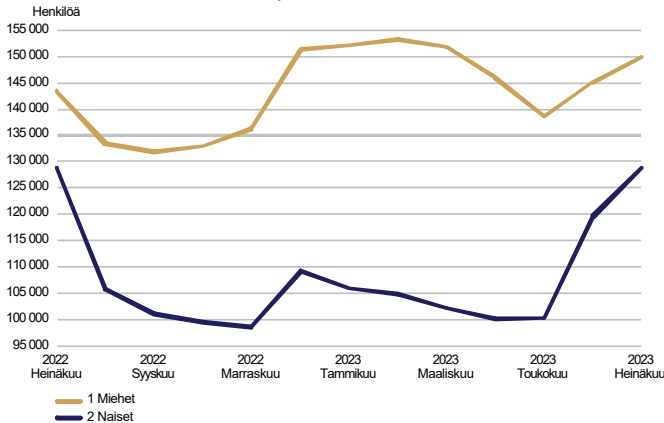
Työttömät työnhakijat ja avoimet työpaikat TE-toimistossa ELY-keskuksittain

ELY-keskus	Työttömät työnhakijat			Muutos		Työttömistä työnhakijoista lomautetut		Työttömien työnhakijoiden osuus työvoimasta		Avoimet työpaikat			Muutos	
	Heinä 2023	Kesä 2023	Heinä 2022	Heinä 2023	Heinä 2022	Heinä 2023	Kesä 2023	Heinä 2023	Kesä 2023	Heinä 2022	Heinä 2023	Heinä 2022	Heinä 2023	
Uusimaa	93 776	89 249	91 163	2 613	3	4 437	10,5	14 903	13 957	23 704	-8 801	-37		
Varsinais-Suomi	23 010	21 678	23 363	-353	-2	1 965	10,0	5 146	4 977	8 156	-3 010	-37		
Satakunta	9 357	8 914	9 320	37	0	587	9,8	1 516	1 649	2 311	-795	-34		
Häme	18 589	17 838	19 396	-807	-4	1 155	10,9	3 388	3 147	5 791	-2 403	-41		
Pirkanmaa	25 203	24 003	23 649	1 554	7	1 479	9,9	5 112	5 028	9 351	-4 239	-45		
Kaakkois-Suomi	14 905	14 113	14 544	361	2	986	11,8	1 574	1 462	2 503	-929	-37		
Etelä-Savo	5 723	5 395	5 719	4	0	513	10,3	1 229	1 177	1 771	-542	-31		
Pohjois-Savo	11 555	11 092	11 251	304	3	865	10,3	2 228	2 378	3 823	-1 595	-42		
Pohjois-Karjala	10 315	9 495	9 889	426	4	817	14,5	928	1 474	1 616	-688	-43		
Keski-Suomi	16 459	15 796	15 858	601	4	1 170	13,2	1 665	1 481	3 772	-2 107	-56		
Etelä-Pohjanmaa	5 862	5 489	5 929	-67	-1	657	6,9	1 705	1 656	3 250	-1 545	-48		
Pohjanmaa	8 645	7 748	8 090	555	7	945	7,7	1 768	1 701	4 653	-2 885	-62		
Pohjois-Pohjanmaa	22 803	21 789	21 154	1 649	8	1 914	12,0	3 747	3 889	5 206	-1 459	-28		
Kainuu	2 847	2 689	2 916	-69	-2	204	9,3	700	893	1 122	-422	-38		
Lappi	8 817	8 586	9 185	-368	-4	643	11,0	5 059	4 713	5 439	-380	-7		
Ahvenanmaa	617	601	615	2	0	19	4,1	209	220	292	-83	-28		
Ulkomaat	261	252	210	51	24	45	.	2 789	3 387	2 516	273	11		
KOKO MAA	278 747	264 731	272 253	6 494	2	18 401	10,5	53 666	53 189	85 276	-31 610	-37		



Työttömät työnhakijat sukupuolen ja ikäryhmän mukaan

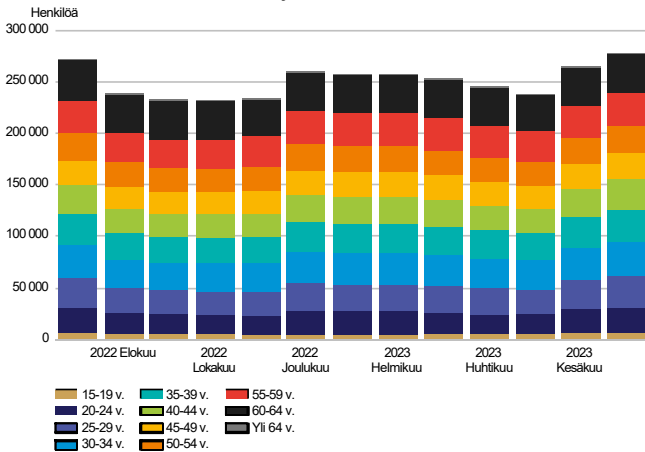
TYÖTTÖMÄT TYÖNHAKIJAT
sukupuolen mukaan



Miesten työttömyys nousi ja naisten työttömyys laski hieman

Työttömistä työnhakijoista oli miehiä 150 000 (54 %) ja naisia 128 800 (46 %). Kesäkuusta miesten työttömyys nousi 4 800:lla ja naisten työttömyys 9 200:lla. Edellisvuoden heinäkuuhun verrattuna miesten työttömyys nousi 6 600:lla (5 %) ja naisten työttömyys laski 100:lla (-0,1 %).

TYÖTTÖMÄT TYÖNHAKIJAT
ikäryhmän mukaan



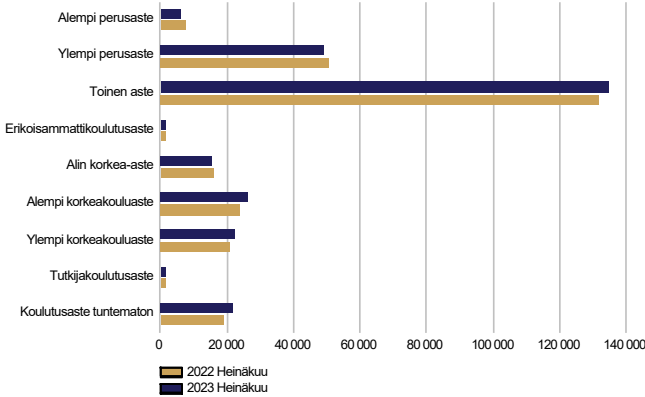
Työttömyys laski 60 vuotta täyttäneillä sekä 50-54-vuotiaiden ikäryhmässä

Heinäkuun lopussa alle 25-vuotiaita työttömiä työnhakijoita oli 30 900, mikä on 500 enemmän kuin edellisen vuoden heinäkuussa. Nuorten työttömyys nousi kesäkuusta 1 000:lla. Alle 20-vuotiaita oli työttömänä 6 700. Yli 50-vuotiaita oli työttömänä 97 000 eli 900 vähemmän kuin vuotta aikaisemmin. Yli 55-vuotiaita oli työttömänä 71 100, mikä on 600 vähemmän kuin vuosi sitten. Työttömyys laski yli 64-vuotiaiden (-15 %), 60-64-vuotiaiden (-2 %) ja 50-54-vuotiaiden (-1 %) ikäryhmissä. Työttömyys nousi eniten 40-44-vuotiaiden (7 %), 30-34-vuotiaiden (6 %) ja 45-49-vuotiaiden (6 %) ikäryhmissä. Kesäkuuhun verrattuna työttömyys nousi kaikissa muissa ikäryhmissä, paitsi 15-19-vuotiaiden (-6 %) ikäryhmässä. Eniten työttömyys nousi kesäkuusta 25-29-vuotiaiden (8 %) ikäryhmässä.



Työttömät työnhakijat koulutusasteen ja ammattiryhmän mukaan

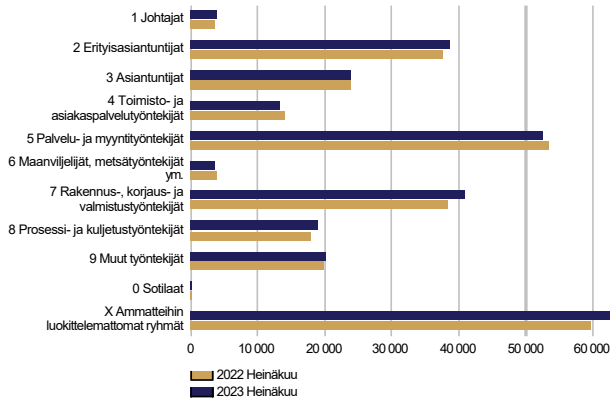
TYÖTTÖMÄT TYÖNHAKIJAT
koulutusasteittain



Työttömyys väheni vain kolmella koulutusasteella

Koulutusasteittain tarkasteltuna työttömyys laski edellisen vuoden heinäkuuhun verrattuna kolmella koulutusasteella. Työttömyys laski alemmalla perusasteella (-16 %), ylemmällä perusasteella (-3 %) ja alimmalla korkea-asteella (-3 %). Työttömyys nousi eniten koulutusasteella tuntematon (15 %), erikoisammattikoulutusasteella (12 %), alemmalla korkeakouluasteella (10 %) ja ylemmällä korkeakouluasteella (7 %).

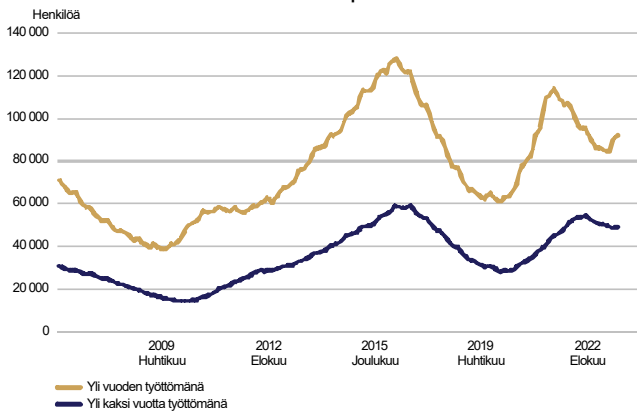
TYÖTTÖMÄT TYÖNHAKIJAT
ammattiryhmittäin



Työttömyys väheni neljässä ammattiryhmässä

Ammattiryhmittäin tarkasteltuna työttömyys laski edellisen vuoden heinäkuuhun verrattuna neljässä ammattiryhmässä; eniten palvelu- ja myyntityöntekijöiden (-1 100), toimisto- ja asiakaspalvelutyöntekijöiden (-600) sekä maanviljelijöiden ja metsätyöntekijöiden (-200) ryhmissä. Työttömyys nousi eniten ammatteihin luokittelemattomien (3 000), rakennus-, korjaus- ja valmistustyöntekijöiden (2 600), erityisasiantuntijoiden (1 100) sekä prosessi- ja kuljetustyöntekijöiden (900) ammattiryhmissä.

PITKÄAIKAISTYÖTTÖMÄT
kuukauden lopussa



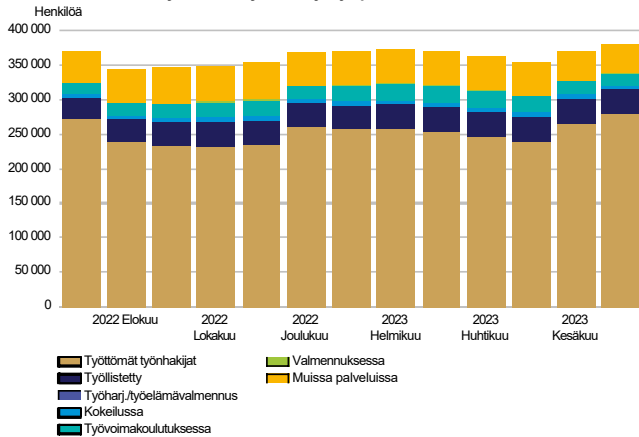
Pitkäaikaistyöttömyys väheni

Heinäkuun lopussa yli vuoden yhtäjaksoisesti työttömänä olleita pitkäaikaistyöttömiä oli 92 200, mikä on 3 200 vähemmän kuin vuotta aikaisemmin. Pitkäaikaistyöttömistä oli miehiä 54 800 ja naisia 37 300. Miesten määrä väheni edellisestä vuodesta 2 200:lla (-4 %) ja naisten 1 000:lla (-3 %). Yli kaksi vuotta yhtäjaksoisesti työttömänä olleita pitkäaikaistyöttömiä oli 49 200, mikä on 5 200 vähemmän kuin vuosi sitten.



Palvelut

LAAJA TYÖTTÖMYYS
eli työttömät työnhakijat ja palveluissa olevat



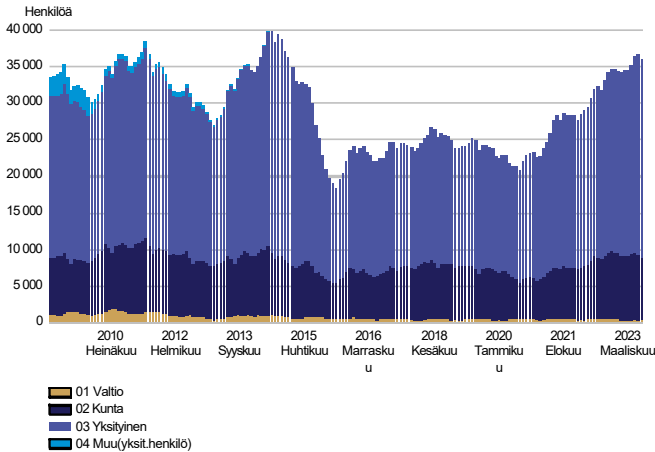
Palveluissa olevien määrä lisääntyi

Heinäkuun lopussa aktiivintiaasteeseen laskettavien palveluiden piirissä oli 100 000 henkilöä, mikä on 2 000 enemmän kuin vuotta aikaisemmin. Kesäkuuhun verrattuna palveluissa olleiden määrä laski 4 900:lla. Palveluissa olevista 58 400 oli kuntakokeilujen asiakkaana eli 3 900 enemmän kuin edellisen vuoden heinäkuussa. Aktiivintiaaste oli heinäkuun lopussa 26,4 % eli 0,1 prosenttiyksikköä matalampi kuin vuotta aikaisemmin. Kaikkiaan palveluissa oli 3,5 % työvoimasta.

Palveluissa olleista miehiä oli 49 500 eli 900 enemmän kuin vuotta aikaisemmin. Naisia oli palveluissa 50 500, mikä on 1 200 enemmän kuin viime vuonna.

Laajan työttömyyden eli työttömien työnhakijoiden ja palveluissa olleiden yhteismäärä oli heinäkuun lopussa 378 800. Se on 8 500 enemmän kuin vuotta aikaisemmin. Laajan työttömyyden nousu johtui sekä työttömien työnhakijoiden että palveluissa olleiden määrän lisääntymisestä.

TYÖLLISTETYT
kuukauden lopussa sektoreittain



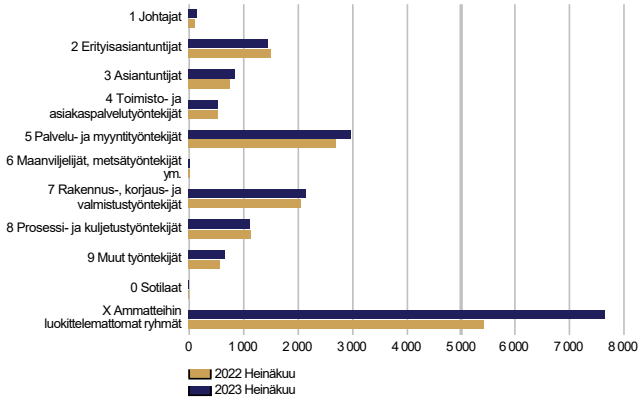
Työllistettyjen määrä lisääntyi kunta- ja yksityisellä sektorilla

Palkkatuilla ja valtiolle työllistettyjä sekä starttirahan saajia oli heinäkuun lopussa yhteensä 36 100 henkilöä, mikä on 4 400 enemmän kuin vuotta aikaisemmin. Työllistetyistä 1 % oli valtion, 24 % kuntien ja 75 % yksityisen sektorin töissä. Edellisen vuoden heinäkuusta työllistäminen oli lisääntynyt yksityiselle sektorille 18 % ja kunnille 7 %, mutta vähentynyt valtiolle 42 %. Työllistetyistä 55 prosenttia oli miehiä. Edellisestä vuodesta miesten työllistämiset olivat lisääntyneet 2 500:lla ja naisten työllistämiset 1 900:lla.



Työvoimakoulutus, valmennukset ja omaehtoinen opiskelu

TYÖVOIMAKOULUTUKSESSA OLEVAT
kuukauden lopussa koulutuksen tavoiteammatin mukaan

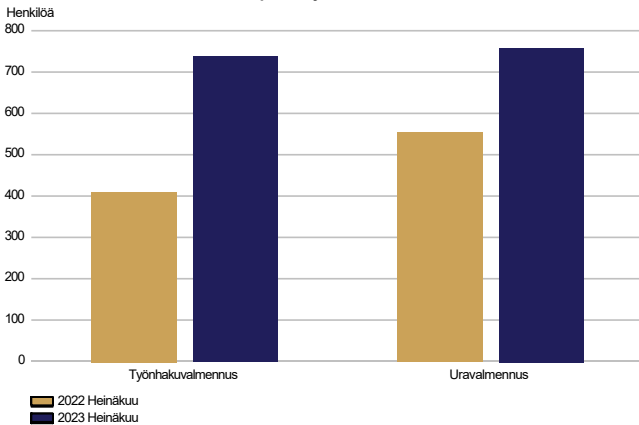


Työvoimakoulutuksessa olevien määrä lisääntyi

Työvoimakoulutuksessa oli heinäkuun lopussa 17 600 oppilasta, mikä on 2 800 enemmän kuin vuotta aikaisemmin. Oppilaista oli miehiä 7 800 ja naisia 9 800. Miesten määrä nousi 700:lla ja naisten määrä 2 100:lla edellisen vuoden heinäkuuhun verrattuna. Työvoimakoulutuksen aloitti heinäkuun aikana 300 uutta oppilasta, mikä on saman verran kuin vuosi sitten.

Tavoiteammatin perusteella muualla luokittelemattomien ryhmän suurin alaryhmä oli heinäkuun lopussa kotoutumiskoulutuksessa olevat 7 200 henkilöä, eli 2 200 enemmän kuin edellisenä vuonna.

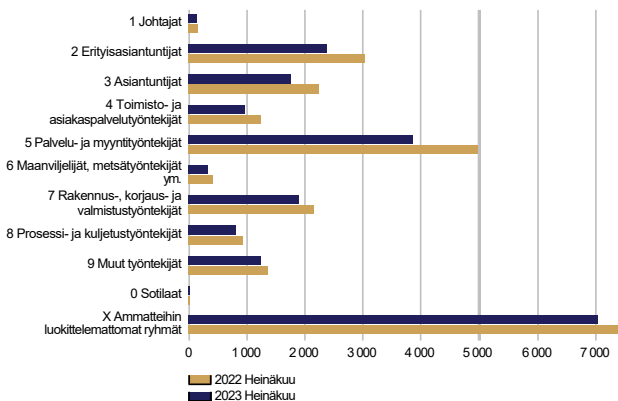
VALMENNUSSESSA
kuukauden lopussa ja vuotta aikaisemmin



Valmennuksissa olevien määrä nousi

Valmennuksissa oli heinäkuun lopussa 1 500 henkilöä, mikä on 500 enemmän kuin vuotta aikaisemmin. Valmennuksissa oleista oli miehiä 800 ja naisia 700. Uravalmennuksessa oli heinäkuussa 800 henkilöä, mikä on 200 henkilöä enemmän kuin edellisenä vuonna vastaavaan aikaan. Työnhakuvalmennukseen osallistui 700 henkilöä, eli 300 henkilöä enemmän kuin vuotta aikaisemmin.

OMAEOHTOISESSA OPISKELUSSA
kuukauden lopussa henkilön ammatin mukaan



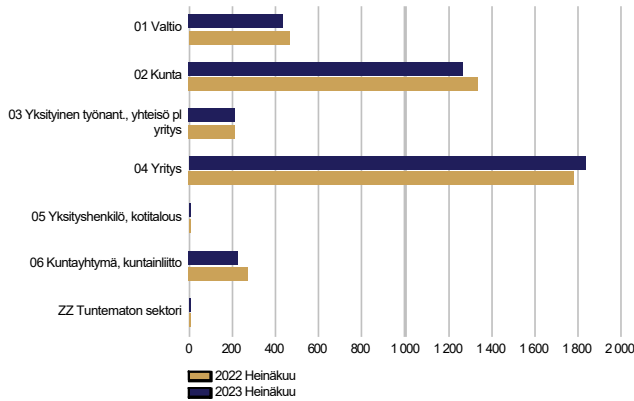
Omaehtoinen opiskelu väheni edellisvuodesta

Omaehtoisessa opiskelussa työttömyysetuudella oli yhteensä 20 500 henkilöä, mikä on 3 600 vähemmän kuin vuosi sitten. Työttömyysetuudella opiskeli 7 900 miestä eli 1 400 vähemmän kuin vuotta aikaisemmin. Vastaavasti naisia opiskeli 12 500, mikä on 2 100 vähemmän kuin vuosi sitten. Muualla luokittelemattomien ryhmästä henkilön ammattia ei tiedetty 6 500 henkilön osalta, mikä on 200 vähemmän kuin edellisenä vuonna vastaavaan aikaan.



Vuorotteluvapaa, kuntouttava työtoiminta ja kokeilut

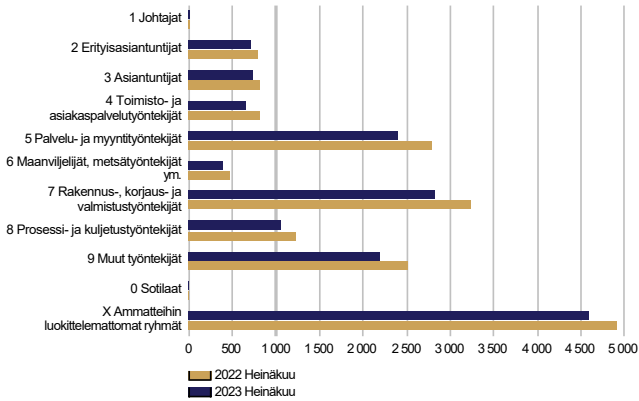
VUOROTTELUVAPAASIJAISENA
kuukauden lopussa ja vuotta aikaisemmin sektorin mukaan



Vuorotteluvapaasijaisten määrä pysyi ennallaan

Vuorotteluvapaasijaisena oli heinäkuun lopussa 4 100 henkilöä, eli saman verran kuin vuosi sitten. Sijaisista oli miehiä 1 600 ja naisia 2 500. Edellisvuoteen verrattuna sekä miesten että naisten määrä pysyi samana.

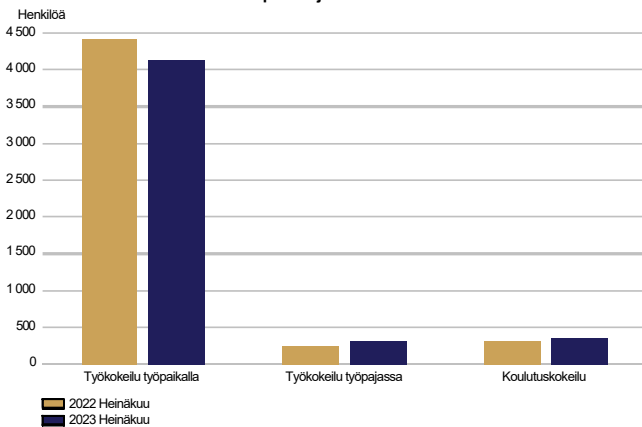
KUNTOUTTAVASSA TYÖTOIMINNASSA
kuukauden lopussa ja vuotta aikaisemmin



Kuntouttavassa työtoiminnassa edellisvuotta vähemmän osallistujia

Kuntouttavassa työtoiminnassa oli heinäkuun lopussa 15 600 henkilöä eli 2 000 vähemmän kuin vuotta aikaisemmin. Osallistuneista oli miehiä 9 000 ja naisia 6 500. Edellisestä vuodesta miesten määrä laski 1 100:lla ja naisten määrä 900:lla.

KOKEILUISSA
kuukauden lopussa ja vuotta aikaisemmin



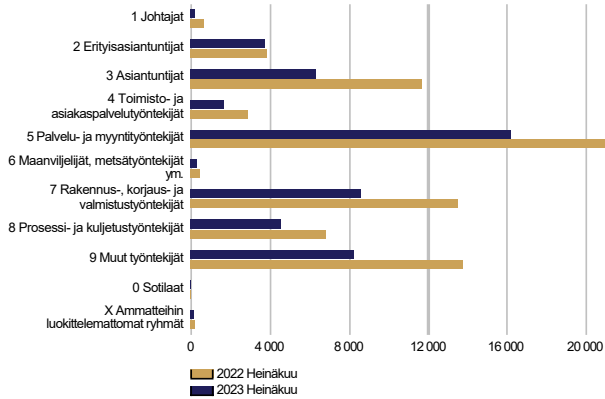
Kokeiluissa olevien määrä väheni

Työ- ja koulutuskokeiluissa oli heinäkuun lopussa yhteensä 4 800 henkilöä, eli 200 vähemmän kuin edellisenä vuonna vastaavaan aikaan. Miehiä heistä oli 2 700 ja naisia 2 100. Edellisvuoteen verrattuna miesten määrä laski 100:lla ja naisten määrä myös 100:lla.



Avoimet työpaikat

UUEDET AVOIMET TYÖPAIKAT
kuukauden aikana ja vuotta aikaisemmin



Uusien avoimien työpaikkojen määrä väheni edellisvuodesta

Uusia avoimia työpaikkoja ilmoitettiin työ- ja elinkeinotoimistoihin sekä kuntakokeiluihin heinäkuun aikana yhteensä 50 100, mikä on 24 600 vähemmän kuin edellisen vuoden heinäkuussa. Kaikkiaan heinäkuussa oli avoinna 101 800 työpaikkaa, mikä on 59 200 vähemmän kuin vuosi sitten. Työpaikoista täytettiin heinäkuun aikana 7 000, joista 1 700 työ- ja elinkeinotoimiston hakijalla. 36 100:n työpaikan avoinna olo päättyi, koska työpaikan hakuaika oli päättynyt tai hakijoita oli riittävästi. Lisäksi peruutettiin 8 500 työpaikkaa ja 800 työpaikkaa ei pystytty täyttämään. Työ- ja elinkeinotoimistoissa sekä kuntakokeiluissa oli heinäkuun lopussa edelleen avoinna 53 700 työpaikkaa, mikä on 31 600 vähemmän kuin vuotta aikaisemmin.

Uudet avoimet työpaikat olivat vähentyneet lähes kaikissa ammattiryhmissä; eniten muiden työntekijöiden (-5 600), asiantuntijoiden (-5 300), rakennus-, korjaus- ja valmistustyöntekijöiden (-4 900), palvelu- ja myyntityöntekijöiden (-4 800) sekä prosessi- ja kuljetustyöntekijöiden (-2 200) ammattiryhmissä. Uudet avoimet työpaikat pysyivät ennallaan sotilaiden ammattiryhmässä.



Yhteenvetotaulukko

TYÖLLISYYSTILANNE 2023 HEINÄKUUN LOPUSSA (I) JA
TOIMISTOJEN TOIMINTA HEINÄKUUN AIKANA (II)
KOKO MAA

I TILANNE KUUKAUDEN LOPUSSA	Heinä-23	Heinä-22	MUUTOS	
			LKM.	%
A. TYÖNHAKIJAT				
1. Työttömät työnhakijat	278 747	272 253	6 494	2,4
joista kokoaikaisesti lomautetut	18 401	14 623	3 778	25,8
Lyhennetyllä työviikolla	4 728	5 351	-623	-11,6
3. Työssä olevat yhteensä	119 499	151 700	-32 201	-21,2
joista kokoaikaisessa työssä	60 733	112 697	-51 964	-46,1
joista osa-aikatyössä	39 595	17 611	21 984	124,8
joista työllistettynä	19 171	21 392	-2 221	-10,4
4. Työvoiman ulkopuolella	77 765	83 331	-5 566	-6,7
joista työllistymistä edistävässä palvelussa	21 726	22 893	-1 167	-5,1
joista koulutuksessa	42 621	43 348	-727	-1,7
1-4 Kaikki työnhakijat yhteensä	480 739	512 635	-31 896	-6,2
B. TYÖVOIMAN KYSYNTÄ				
1. Avoimet työpaikat yhteensä	53 666	85 276	-31 610	-37,1
joista yli kuukauden avoinna olleet	20 944	39 233	-18 289	-46,6
joista yli 2 kuukautta avoinna olleet	8 826	24 328	-15 502	-63,7
C. PALVELUISSA				
1. Valtiolle työllistetyt	334	575	-241	-41,9
2. Kuntiin työllistetyt	8 611	8 024	587	7,3
3. Yksityiselle sektorille työllistetyt	27 140	23 047	4 093	17,8
1-3 Työllistetyt yhteensä	36 085	31 646	4 439	14,0
4. Työvoimakoulutuksessa	17 565	14 772	2 793	18,9
5. Valmennuksessa	1 495	963	532	55,2
6. Työ-/koulutuskokeilussa	4 792	4 975	-183	-3,7
7. Vuorotteluvapaasijaisena	4 067	4 068	-1	0,0
8. Kuntouttavassa työtoiminnassa	15 578	17 572	-1 994	-11,3
9. Omaehtoisessa opiskelussa	20 464	24 017	-3 553	-14,8
1-9 Palveluissa yhteensä	100 046	98 013	2 033	2,1
D. TYÖTTÖMYYDEN RAKENNE				
1. Työttömät naiset	128 756	128 822	-66	-0,1
2. Työttömät miehet	149 991	143 431	6 560	4,6
3. Alle 25-vuotiaat työttömät	30 938	30 465	473	1,6
4. Yli 50-vuotiaat työttömät	96 990	97 935	-945	-1,0
5. Pitkäaikaistyöttömät	92 188	95 385	-3 197	-3,4
6. Ulkomaalaiset työttömät	42 519	36 556	5 963	16,3
E. TOIMEENTULOTURVA				
1. Työttömiä työttömyyskassojen jäseniä	102 416	98 815	3 601	3,6
II TOIMINTA KUUKAUDEN AIKANA				
1. Työttömät työnhakijat	300 966	289 621	11 345	3,9
2. Muut työnhakijat	199 614	241 516	-41 902	-17,3
1-2 Työnhakijat yhteensä	500 580	531 137	-30 557	-5,8
3. Kuukauden kaikki työpaikat	101 751	160 982	-59 231	-36,8
Kuukauden uudet työpaikat	50 058	74 680	-24 622	-33,0
Täyttyneet työpaikat	6 993	10 259	-3 266	-31,8
joista toimiston hakijalla täyttyneet	1 696	3 179	-1 483	-46,6
Työpaikan hakuaika päättynyt tai hakijoita riittävästi	36 129	56 579	-20 450	-36,1
Työpaikka peruutettu tai ei pystytty täyttämään	9 221	14 787	-5 566	-37,6
4. Alkaneet työttömyysjaksot	40 248	33 272	6 976	21,0
5. Päättyneet työttömyysjaksot	32 859	30 266	2 593	8,6
6. Uudet työllistämiset	2 055	2 333	-278	-11,9
7. Aloittanut työvoimakoulutuksen	272	252	20	7,9



Ulkomaalaisten yhteenvedotaulukko

ULKOMAALAISTEN TYÖLLISYYSTILANNE 2023 HEINÄKUUN LOPUSSA (I) JA
TOIMISTOJEN TOIMINTA HEINÄKUUN AIKANA (II)
KOKO MAA

I TILANNE KUUKAUDEN LOPUSSA	Heinä-23	Heinä-22	MUUTOS	
			LKM.	%
A. TYÖNHAKIJAT				
1. Työttömät työnhakijat	42 519	36 556	5 963	16,3
joista kokoaikaisesti lomautetut	2 131	1 688	443	26,2
2. Lyhennetyllä työviikolla	334	347	-13	-3,7
3. Työssä olevat yhteensä	17 481	18 267	-786	-4,3
joista kokoaikaisessa työssä	10 547	14 614	-4 067	-27,8
joista osa-aikatyössä	4 896	1 851	3 045	164,5
joista työllistettynä	2 038	1 802	236	13,1
4. Työvoiman ulkopuolella	26 287	22 738	3 549	15,6
joista työllistymistä edistävässä palvelussa	2 688	2 555	133	5,2
joista koulutuksessa	21 341	17 777	3 564	20,0
1-4 Kaikki työnhakijat yhteensä	86 621	77 908	8 713	11,2
C. PALVELUISSA				
1. Valtiolle työllistetyt	...	9
2. Kuntiin työllistetyt	646	491	155	31,6
3. Yksityiselle sektorille työllistetyt	2 605	1 842	763	41,4
1-3 Työllistetyt yhteensä	3 254	2 342	912	38,9
4. Työvoimakoulutuksessa	9 768	7 073	2 695	38,1
5. Valmennuksessa	109	97	12	12,4
6. Työ-/koulutusvapaakeilussa	1 293	1 271	22	1,7
7. Vuorotteluvapaasijaisena	72	71	1	1,4
8. Kuntouttavassa työtoiminnassa	859	938	-79	-8,4
9. Omaehtoisessa opiskelussa	9 169	9 391	-222	-2,4
1-9 Palveluissa yhteensä	24 524	21 183	3 341	15,8
D. TYÖTTÖMYYDEN RAKENNE				
1. Työttömät naiset	22 535	19 832	2 703	13,6
2. Työttömät miehet	19 984	16 724	3 260	19,5
3. Alle 25-vuotiaat työttömät	3 406	2 754	652	23,7
4. Yli 50-vuotiaat työttömät	9 796	8 862	934	10,5
5. Pitkäaikaistyöttömät	9 642	9 499	143	1,5
E. TOIMEENTULOTURVA				
1. Työttömiä työttömyyskassojen jäseniä	6 800	5 914	886	15,0
II TOIMINTA KUUKAUDEN AIKANA				
1. Työttömät työnhakijat	45 194	38 473	6 721	17,5
2. Muut työnhakijat	43 702	41 240	2 462	6,0
1-2 Työnhakijat yhteensä	88 896	79 713	9 183	11,5
4. Alkaneet työttömyysjaksot	5 690	5 031	659	13,1
5. Päätyneet työttömyysjaksot	3 420	2 850	570	20,0
6. Uudet työllistämiset	238	182	56	30,8
7. Aloittanut työvoimakoulutuksen	177	148	29	19,6



Alueellinen taulukko

TYÖTTÖMÄT TYÖNHAKIJAT JA AVOIMET TYÖPAIKAT ELY-KESKUKSITTAIN 2023 HEINÄKUUN LOPUSSA
KOKO MAA

ELY-keskus	Työvoima	Työttömät työnhakijat		Miehet	Naiset	Alle 20- vuotiaat	Alle 25- vuotiaat	Yli 50- vuotiaat	Pitkäaik. työttömät	Vamm. ja pitkäaik. sairaat	Avoimet työ- paikat
		Osuus-% työvoimasta	Yhteensä								
Uusimaa	892 621	10,5	93 776	48 952	44 824	1 659	8 437	31 333	35 874	7 833	14 903
Varsinais-Suomi	231 049	10,0	23 010	12 298	10 712	570	2 551	7 769	7 028	2 669	5 146
Satakunta	95 787	9,8	9 357	5 230	4 127	260	1 119	3 546	2 740	1 189	1 516
Häme	170 959	10,9	18 589	10 246	8 343	411	1 905	7 497	6 930	3 243	3 388
Pirkanmaa	253 537	9,9	25 203	13 125	12 078	619	3 042	7 990	7 149	2 880	5 112
Kaakkois-Suomi	126 427	11,8	14 905	8 227	6 678	372	1 556	6 175	4 318	1 842	1 574
Etelä-Savo	55 795	10,3	5 723	3 327	2 396	158	570	2 467	1 791	1 081	1 229
Pohjois-Savo	112 262	10,3	11 555	6 652	4 903	331	1 440	4 218	3 987	1 614	2 228
Pohjois-Karjala	71 079	14,5	10 315	5 712	4 603	262	1 276	4 010	3 322	1 364	928
Keski-Suomi	124 507	13,2	16 459	9 171	7 288	522	2 367	5 410	5 320	1 718	1 665
Etelä-Pohjanmaa	85 288	6,9	5 862	3 242	2 620	197	799	2 049	1 281	1 041	1 705
Pohjanmaa	112 918	7,7	8 645	4 394	4 251	256	1 126	2 831	2 072	1 068	1 768
Pohjois-Pohjanmaa	190 152	12,0	22 803	12 277	10 526	773	3 409	6 787	7 175	2 765	3 747
Kainuu	30 690	9,3	2 847	1 567	1 280	94	345	1 200	614	515	700
Lappi	80 179	11,0	8 817	5 091	3 726	205	912	3 456	2 319	1 096	5 059
Ahvenanmaa	14 916	4,1	617	319	298	193	182	40	209
Ulkomaat	0	0,0	261	159	102	59	84	5	2 789
Yhteensä	2 648 166	10,5	278 747	149 991	128 756	6 715	30 938	96 990	92 188	31 963	53 666



Yhteystiedot

Työ- ja elinkeinoministeriö

Työllisyys ja toimivat markkinat -osasto

Työmarkkinat -ryhmä

Kaisa-Mari Kuusela, 029 504 8294

Petri Syvänen, 029 504 8050

Suvi Timonen, 029 504 7288

S-posti: etunimi.sukunimi(at)gov.fi /
temtyonvalitystilasto(at)gov.fi

<https://www.temtyollisyyskatsaus.fi>

ISSN: 1797-3694 (Verkojulkaisu)

